



MUNICIPIUL SIGHIȘOARA

CONSILIUL LOCAL

545400 SIGHIȘOARA

Str. Muzeului nr. 7, Tel./Fax 0265 – 771278

HOTĂRÂREA NR. 113

din 30 mai 2022

privind aprobarea situațiilor financiare anuale – bilanțul contabil și
contul anual de execuție al bugetului unității administrativ - teritoriale – la
data de 31.12.2021

Consiliul Local al Municipiului Sighișoara, întrunit în ședință ordinară,

Luând act de proiectul de hotărâre, înregistrat cu nr. 16.448/16.05.2022 și la Consiliul Local Sighișoara cu nr. 16.953/19.05.2022, de referatul de aprobare, înregistrat cu nr. 16.449/16.05.2022, al Primarului municipiului, în calitate de inițiator, calitate conferită de prevederile art. 136 alin. (1), coroborate cu cele ale art. 211 din Ordonanța de Urgență a Guvernului nr. 57/2019 privind Codul administrativ, cu modificările și completările ulterioare;

Având în vedere prevederile art. 57 din Legea nr. 273/2006 privind finanțele publice locale, cu modificările și completările ulterioare, potrivit cărora, ordonatorii principali de credite întocmesc și prezintă spre aprobare autorităților deliberative, până la data de 31 mai a anului următor, conturile anuale de execuție a bugetului unității administrativ - teritoriale;

Având în vedere Raportul de specialitate al Biroului Buget, Contabilitate, Salarizare, înregistrat cu nr. 16.450/16.05.2022, prin care se propune și se justifică necesitatea aprobării situațiilor financiare anuale – bilanțul contabil și contul anual de execuție al bugetului unității administrativ - teritoriale – la data de 31.12.2021;

Având în vedere avizele favorabile ale tuturor comisiilor pe domenii de specialitate;

În baza art. 129 alin. (2) lit. "b", alin. (4) lit. "a", alin. (14), art. 139 alin. (1), alin. (3) lit. "a" și a art. 196 alin. (1) lit. "a" din Ordonanța de Urgență a Guvernului nr. 57/2019 privind Codul administrativ, cu modificările și completările ulterioare,

HOTĂRĂȘTE:

Art. 1. Se aprobă contul anual de execuție al bugetului unității administrativ - teritoriale la data de 31.12.2021, conform anexei nr. 1, care face parte integrantă din prezenta hotărâre.

Art. 2. Se aprobă bilanțul contabil încheiat la data de 31.12.2021, conform anexei nr. 2, care face parte integrantă din prezenta hotărâre.


Art. 3. Se aprobă situațiile financiare, conform anexelor nr. 3, 4, 5, 6, 7, 8, 9 și 10, care fac parte integrantă din prezenta hotărâre.

Art. 4. Cu ducerea la îndeplinire a prevederilor prezentei hotărâri se încredințează Primarul Municipiului Sighișoara și Biroul Buget, Contabilitate, Salarizare – Direcția Economică din cadrul Municipiului Sighișoara.

Art. 5. Prin grija Secretarului General al Municipiului Sighișoara, prezenta hotărâre va fi comunicată, în termenul prevăzut de lege, Primarului Municipiului Sighișoara, Prefectului Județului Mureș și se va aduce la cunoștință publică, prin publicarea pe pagina de internet la adresa www.primariasighisoara.ro.

PREȘEDINTE DE ȘEDINȚĂ,

Türk Michaela



Contrasemnează pentru legalitate
SECRETARUL GENERAL al municipiului,
Bizo Anca

(Prezenta s-a adoptat cu unanimitate de voturi)

Prezenta s-a difuzat astfel:

- 1 ex. dos. hotărâri;
- 1 ex. dos. ședință;
- 1 ex. Instituția Prefectului - Județul Mureș;
- 1 ex. Primar;
- 1 ex. Viceprimar;
- 1 ex. Secretar General;
- 2 ex. Biroul Buget, Contabilitate, Salarizare – Direcția Economică.
- 8 ex.
- B.A.

CONT DE EXECUTIE VENITURI
31.12.2021

ANEXA 1
la HCL nr. 113 / 30.05. 2022

| Capi- col | Sub- col | Pa- ra- | Gru- pa- | Ar- pa- | Ar- ti- | Al- ti- | Denumire indicator | Prevederi bugetare initiale | Prevederi bugetare definitive | Drepturi constatate | | Incasari realizate | Singeri pe alte cai decat incasari | Drepturi constatate de incasat | |
|--------------|-------------|------------|-------------|------------|------------|------------|---|-----------------------------------|-------------------------------------|---------------------|------------------------|-----------------------|--|--------------------------------------|--------------------|
| | | | | | | | | | | Total, din care: | din anii precedenti | | | | din anii curent |
| A | | | | | | | B | 1 | 2 | 3=4+5 | 4 | 5 | 6 | 7 | 8=3-6-7 |
| 0 | | | | | | | TOTAL JUDETUL MURES | | | | | | | | |
| 0001 | 02 | | | | | | TOTAL VENITURI-BUGET LOCAL | 74.790.000 | 99.719.000 | 76.581.038 | 12.267.304 | 64.313.734 | 63.926.195 | 1.947.028 | 10.707.815 |
| 0302 | | | | | | | IMPOZIT PE VENIT | 130.000 | 111.000 | 95.061 | | 95.061 | 95.061 | | |
| | 18 | | | | | | Impozitul pe veniturile din transferul proprietatilor imobiliare din patrimoniul personal | 130.000 | 111.000 | 95.061 | | 95.061 | 95.061 | | |
| 0402 | | | | | | | COTE SI SUME DEFALCATE DIN IMPOZITUL PE VENIT | 21.855.000 | 27.190.000 | 26.529.435 | | 26.529.435 | 26.529.435 | | |
| | 01 | | | | | | Cote defalcate din impozitul pe venit | 19.219.000 | 26.911.000 | 26.250.435 | | 26.250.435 | 26.250.435 | | |
| | | | | | | | Suma alocate din cotele defalcate din impozitul pe venit pentru echilibrarea bugetelor locale | 2.375.000 | | | | | | | |
| 0402 | 05 | | | | | | Suma repartizate din Fondul la dispozitia Constitutiei Județean | 261.000 | 279.000 | 279.000 | 8.709.894 | 8.956.855 | 9.029.522 | 1.780.198 | 6.857.029 |
| 0702 | | | | | | | IMPOZITE SI TAXE PE PROPRIETATE | 7.252.000 | 9.099.000 | 17.666.749 | 7.321.702 | 6.673.700 | 6.790.000 | 1.767.518 | 5.437.884 |
| | 01 | | | | | | Impozit si taxa pe cladiri | 5.369.000 | 6.844.000 | 13.995.402 | | | | | |
| | | | | | | | Impozit pe cladiri de la persoane fizice | 2.266.000 | 2.750.000 | 3.502.162 | 804.899 | 2.697.263 | 2.816.879 | | 685.283 |
| 0702 | 01 | 02 | | | | | Impozit si taxa pe cladiri de la persoane juridice | 3.103.000 | 4.094.000 | 10.493.240 | 6.516.803 | 3.976.437 | 3.973.121 | 1.767.518 | 4.752.601 |
| | 02 | | | | | | Impozit si taxa pe teren | 1.592.000 | 1.894.000 | 3.316.908 | 1.378.161 | 1.938.747 | 1.891.615 | 12.680 | 1.412.613 |
| | | 01 | | | | | Impozit pe terenuri de la persoane fizice | 836.000 | 980.000 | 1.228.672 | 258.688 | 969.984 | 976.236 | | 257.436 |
| 0702 | 02 | 02 | | | | | Impozit si taxa pe teren de la persoane fizice | | | | | | | | |

| Capi-Sub- col | Sub- capi- col | Pa- gra- fiu: | Pa- tru: | Ar- ti- col | Al- te | Denumire indicator | Prevederi bugetare initiale | Prevederi bugetare definitive | Drepturi constatate | | | Incasari realizate | Singerii pe ate cai decat incasari | Drepturi constatate de incasat |
|------------------|----------------------|---------------------|-------------|-------------------|-----------|---|-----------------------------------|-------------------------------------|---------------------|------------------------|--------------------|-----------------------|--|--------------------------------------|
| | | | | | | | | | Total din care: | din anii precedenti | din anii curent | | | |
| A | | | | | | B | 1 | 2 | 3-4+5 | 4 | 5 | 6 | 7 | 8=3-6-7 |
| 0702 | 02 | 03 | | | | Juridice Impozitul pe terenul extravilan + Restante anii anteriori din impozitul pe terenul agricol | 492.000 | 620.000 | 1.688.829 | 1.002.127 | 686.702 | 614.530 | 12.680 | 1.061.819 |
| 0702 | 03 | | | | | Taxe judiciare de timbru si alte taxe de timbru | 264.000 | 294.000 | 399.407 | 117.346 | 282.061 | 301.049 | | 98.358 |
| 1102 | 02 | | | | | SUME DEFALCATE DIN TVA | 291.000 | 361.000 | 354.439 | 10.031 | 344.408 | 347.907 | | 6.532 |
| | | | | | | Sume defalcate din taxa pe valoarea adaugata pentru finantarea cheituri- liilor descentralizate la nivelul comunelor, oraselor, municipiilor, sectoarelor si Municipiului Bucuresti | 12.009.000 | 12.518.000 | 12.405.595 | | 12.405.595 | 12.405.595 | | |
| 1102 | 05 | | | | | Sume defalcate din taxa pe valoarea adaugata pentru drumuri | 7.798.000 | 8.250.000 | 8.137.595 | | 8.137.595 | 8.137.595 | | |
| 1102 | 06 | | | | | Sume defalcate din taxa pe valoarea adaugata pentru echilibrarea bugetelor locale | 15.000 | 15.000 | 15.000 | | 15.000 | 15.000 | | |
| 1102 | 09 | | | | | Sume defalcate din taxa pe valoarea adaugata pentru finantarea invatamantului particular si a confesional | 4.045.000 | 4.045.000 | 4.045.000 | | 4.045.000 | 4.045.000 | | |
| 1202 | 07 | | | | | ALTE IMPOZITE SI TAXE GENERALE PE BUNURI SI SERVICII | 151.000 | 208.000 | 208.000 | | 208.000 | 208.000 | | |
| 1502 | | | | | | Taxe hoteliere TAXE PE SERVICII SPECIFICE | 3.000 | 3.000 | 2.206 | 170 | 2.036 | 1.969 | | 237 |

| Capi- col | Sub- capit- col | Pa- ra- graf | Gr- pa / Titlu | Ar- di- co- la | Al- te noti- ci | Denumire indicator | Prevederi bugetare initiale | Prevederi bugetare definitive | Drepturi constatate | | | incasari realizate | Singeri pe alte cai decat incasari | Drepturi constatate de incasat |
|--------------|-----------------------|--------------------|----------------------|-------------------------|--------------------------|--|-----------------------------------|-------------------------------------|---------------------|------------------------|--------------------|-----------------------|--|--------------------------------------|
| | | | | | | | | | Total, din care: | din anii precedenti | din anii curent | | | |
| A | | | | | | B | 1 | 2 | 3=4+5 | 4 | 5 | 6 | 7 | 8=3-6-7 |
| 1502 | 01 | | | | | Impozit pe spectacole | 3.000 | 3.000 | 2.206 | 170 | 2.036 | 1.969 | | 237 |
| 1602 | | | | | | TAXE PE UTILIZAREA BUNURILOR, AUTORIZAREA UTILIZARII BUNURILOR SAU PE DESFASURAREA DE ACTIVITATI | | | | | | | | |
| 1602 | 02 | 01 | | | | Impozit pe mijloacele de transport | 2.996.000 | 3.860.000 | 5.225.671 | 1.414.377 | 3.811.294 | 3.846.439 | 42.213 | 1.337.019 |
| | | | | | | Impozit pe mijloacele de transport | 1.696.000 | 2.140.000 | 3.126.836 | 995.047 | 2.131.789 | 2.145.458 | 34.465 | 946.913 |
| | | | | | | Impozit pe mijloacele de transport deținute de persoane fizice*) | 1.346.000 | 1.650.000 | 2.306.674 | 648.196 | 1.658.478 | 1.660.838 | | 645.836 |
| 1602 | 02 | 02 | | | | Impozit pe mijloace de transport deținute persoane de juridice*) | 350.000 | 490.000 | 820.162 | 346.851 | 473.311 | 484.620 | 34.465 | 301.077 |
| 1602 | 50 | | | | | Alte taxe pe utilizarea bunurilor, autorizarea utilizării bunurilor sau pe desfasurare de activitati | 1.300.000 | 1.720.000 | 2.098.835 | 419.330 | 1.679.505 | 1.700.981 | 7.748 | 390.106 |
| 1802 | | | | | | ALTE IMPOZITE SI TAXE FISCALE | 118.000 | 180.000 | 481.671 | 309.702 | 171.969 | 173.997 | 12.635 | 295.039 |
| | 50 | | | | | Alte impozite si taxe | 118.000 | 180.000 | 481.671 | 309.702 | 171.969 | 173.997 | 12.635 | 295.039 |
| 3002 | | | | | | VENITURI DIN PROPRIETATE | 2.527.000 | 3.572.000 | 4.101.784 | | 4.101.784 | 3.624.949 | | 476.835 |
| | 05 | | | | | Venituri din concesiuni si inchirieri | 2.461.000 | 3.531.000 | 4.061.418 | | 4.061.418 | 3.589.996 | | 471.422 |
| | 30 | | | | | Alte venituri din concesiuni si inchirieri de catre institutiile publice | 2.461.000 | 3.531.000 | 4.061.418 | | 4.061.418 | 3.589.996 | | 471.422 |
| 3002 | 50 | | | | | Alte venituri din proprietate | 66.000 | 41.000 | 40.366 | | 40.366 | 34.953 | | 5.413 |
| 3302 | | | | | | VENITURI DIN PRESTARI DE SERVICII SI ALTE ACTIVITATI | 1.249.000 | 1.262.000 | 1.419.577 | 167.574 | 1.252.003 | 1.234.763 | 94.637 | 70.177 |
| | 08 | | | | | Venituri din prestari de servicii | 1.214.000 | 1.209.000 | 1.203.139 | | 1.203.139 | 1.203.139 | | |
| | 28 | | | | | Venituri din recuperarea cheltuielilor de judecata, imputatii si despagubiri | 3.000 | 13.000 | 179.044 | 167.574 | 11.470 | 14.230 | 94.637 | 70.177 |

| Capi- col | Sub- capitola col | Pa- ra- graf | Gru- pa | Ar- ticol | Alte rezo- lari | Denumire indicator | Prevederi bugetare | | Drepturi constatate | | | Incasari realizate | Stingeri pe alte cui decat incasari | Drepturi constatate de incasat | |
|--------------|-------------------------|--------------------|------------|--------------|-----------------------|--|-----------------------|-----------------|------------------------------|-----------------------------|--------------------------|-----------------------|---|--------------------------------------|-----------|
| | | | | | | | 1 initiale | 2 definitive | 3=4+5 Total, din care: | 4 din anii precedenti | 5 din anii curenti | | | | 6 |
| A | | | | | | | B | | | | | | | | |
| 3302 | 50 | | | | | Alte venituri din prestari de servicii si alte activitati | 32.000 | 40.000 | 37.394 | | 37.394 | 37.394 | | | |
| 3402 | | | | | | VENITURI DIN TAXE ADMINISTRATIVE, ELIBERARI PERMISE | 333.000 | 199.000 | 254.271 | 61.660 | 192.611 | 195.456 | | | 58.815 |
| 3402 | 02 | | | | | Taxe extrajudiciare de timbru | 333.000 | 199.000 | 254.271 | 61.660 | 192.611 | 195.456 | | | 58.815 |
| 3502 | | | | | | AMENZI, PENALITATI SI CONFISCARI | 839.000 | 960.000 | 2.582.127 | 1.597.896 | 984.231 | 961.973 | 17.345 | | 1.602.809 |
| 3502 | 01 | | | | | Venituri din amenzi si alte sanctiuni aplicate potrivit dispozitiilor legale | 507.000 | 510.000 | 1.131.478 | 592.629 | 538.849 | 514.181 | | | 617.297 |
| 3502 | 01 | 02 | | | | Venituri din amenzi si alte sanctiuni aplicate de catre alte institutii de specialitate | 507.000 | 510.000 | 1.131.478 | 592.629 | 538.849 | 514.181 | | | 617.297 |
| 3502 | 50 | | | | | Alte amenzi, penaltati si confiscari | 332.000 | 450.000 | 1.450.649 | 1.005.267 | 445.382 | 447.792 | 17.345 | | 985.512 |
| 3602 | | | | | | DIVERSE VENITURI | 19.000 | 9.000 | 12.800 | 6.031 | 6.769 | 2.945 | | | 9.855 |
| 3702 | | | | | | Taxe speciale | 18.000 | 8.000 | 12.790 | 6.031 | 6.759 | 2.935 | | | 9.855 |
| 3702 | 50 | | | | | Alte venituri | 1.000 | 1.000 | 10 | | 10 | 10 | | | |
| 3702 | | | | | | TRANSFERRURI VOLUNTARE, ALTELE DECAT SUBVENTILE | | | | | | | | | |
| 3702 | 01 | | | | | Donatii si sponsorizari | | 3.000 | 3.000 | | 3.000 | 3.000 | | | |
| 3702 | 01 | 03 | | | | Varsaminte din sectiunea de functionare pentru finantarea sectiunii de dezvoltare a bugetului local(cu semnal minus) | | 3.000 | 3.000 | | 3.000 | 3.000 | | | |
| 3702 | 04 | | | | | Varsaminte din sectiunea de functionare a bugetului local(cu semnal minus) | | -878.000 | -3.000 | | -3.000 | -3.000 | | | |
| 3902 | | | | | | VENITURI DIN VALORIFICAREA UNOR BUNURI | 13.000 | 37.000 | 38.123 | | 38.123 | 38.123 | | | |
| 3902 | 01 | | | | | Venituri din valorificarea unor bunuri | 13.000 | 37.000 | 38.123 | | 38.123 | 38.123 | | | |

| Capi- col | Sub- col | Pa- col | Gr- col | Ar- col | Al- col | Denumire indicator | Prevederi bugetare initiale | Prevederi bugetare definitive | Drepturi constatate | | | Incasari realizate | Singerii pe ate cai decat incasari | Drepturi constatate de incasat |
|--------------|-------------|------------|------------|------------|------------|--|-----------------------------------|-------------------------------------|---------------------|-----------------------|---------------------|-----------------------|--|--------------------------------------|
| | | | | | | | | | Total din care: | in rami precedente | din anei current | | | |
| A | | | | | | B | 1 | 2 | 3=4+5 | 4 | 5 | 6 | 7 | 8=3-6-7 |
| 3902 | 03 | | | | | ale institutiilor publice | 11.000 | 33.000 | 35.653 | | 35.653 | 35.653 | | |
| | | | | | | Venituri din vanzarea locuintelor | | | | | | | | |
| | | | | | | construite din fondurile statului | 1.000 | 1.000 | 91 | | 91 | 91 | | |
| 3902 | 07 | | | | | Venituri din vanzarea unor bunuri | | | | | | | | |
| | | | | | | aparținând domeniului privat al statului | | | | | | | | |
| | | | | | | sau al unitatilor administrative- teritoriale | 1.000 | 3.000 | 2.379 | | 2.379 | 2.379 | | |
| 4202 | 05 | | | | | SUBVENȚII DE LA BUGEȚUL DE STAT | 11.320.000 | 11.473.000 | 3.950.824 | | 3.950.824 | 3.950.824 | | |
| | 16 | | | | | Subvenții de la bugetul de stat catre | 125.000 | 125.000 | 124.950 | | 124.950 | 124.950 | | |
| | | | | | | bugetele locale pentru finantarea | | | | | | | | |
| | | | | | | investitiilor in sanatate | | 62.000 | 39.721 | | 39.721 | 39.721 | | |
| 4202 | 16 | 01 | | | | Subvenții de la bugetul de stat catre | | | | | | | | |
| | | | | | | bugetele locale pentru finantarea | | | | | | | | |
| | | | | | | aparaturii medicale si echipamentelor | | | | | | | | |
| | | | | | | de comunicatii in urgenta in sanatate | | | 39.721 | | 39.721 | 39.721 | | |
| 4202 | 16 | 03 | | | | Subvenții de la bugetul de stat catre | | | | | | | | |
| | | | | | | bugetele locale pentru finantarea | | | | | | | | |
| | | | | | | altor investitii in sanatate | | 62.000 | | | | | | |
| 4202 | 34 | | | | | Subvenții pentru acordarea ajutorului | | | | | | | | |
| | | | | | | pentru incalzirea locuintei si a | | | | | | | | |
| | | | | | | suplimentului pentru energie alocate | | | | | | | | |
| | | | | | | pentru consumul de combustibili solizi | | | | | | | | |
| | | | | | | si/sau petroliferi | 9.000 | 60.000 | 50.660 | | 50.660 | 50.660 | | |

| Cupa K1 | Sub- capit col | Pa- ra- gra- ful col | Ar- ta- re col | Al- te no- ti at | Denumire indicator | Prevederi bugetare initiale | Prevederi bugetare definitive | Drepturi constatate | | | Incasari realizate | Singeri pe afete cai decat incasari | Drepturi constatate de incasat |
|------------|----------------------|----------------------------------|-------------------------|------------------------------|--|-----------------------------------|-------------------------------------|---------------------|------------------------|--------------------|-----------------------|---|--------------------------------------|
| | | | | | | | | Total, din care: | din anii precedenti | din anii curent | | | |
| A | | | | | B | 1 | 2 | 3=4+5 | 4 | 5 | 6 | 7 | 8=3-6-7 |
| 4202 | 41 | | | | Subventii de la bugetul de stat pentru finantarea sanatatii | 1.245.000 | 1.200.000 | 1.187.672 | | 1.187.672 | 1.187.672 | | |
| 4202 | 65 | | | | Finantarea Programului National de Dezvoltare Locala | 9.918.000 | 9.918.000 | 2.443.412 | | 2.443.412 | 2.443.412 | | |
| 4202 | 69 | | | | Subventii de la bugetul de stat catre bugetele locale necesare sustinerii denararii proiectelor finantate din fonduri externe nerambursabile (FEN) postaderare, aferente perioadei de programare 2014-2020 | 23.000 | 108.000 | 104.409 | | 104.409 | 104.409 | | |
| 4302 | 21 | | | | SUBVENTII DE LA ALTE ADMINISTRATII | 160.000 | 160.000 | 104.409 | | 104.409 | 104.409 | | |
| 4802 | | | | | Sume primite de la Agentia Nationala de Cadastru si Publicitate Imobiliara | 160.000 | 160.000 | 104.409 | | 104.409 | 104.409 | | |
| 4802 | | | | | SUME PRIMITE DE LA VE/ALTI DONATORI IN CONTUL PLATILOR EFECTUATE SI PREFINANNTARI | 13.947.000 | 29.080.000 | 1.812.144 | | 1.812.144 | 1.812.144 | | |
| 4802 | 01 | | | | AFERENTE CADRULUI FINANCIAR 2014-2020 | 9.393.000 | 25.956.000 | 957.606 | | 957.606 | 957.606 | | |
| | 01 | | | | Fondul European de Dezvoltare Regionala(FEDR) | | | | | | | | |
| | | | | | Sume primite in contul platilor efectuate in anul curent | 8.435.000 | 24.998.000 | 1.812.144 | | 1.812.144 | 1.812.144 | | |
| 4802 | 01 | 03 | | | Prefinanare | 958.000 | 958.000 | 957.606 | | 957.606 | 957.606 | | |
| | 02 | | | | Fondul Social European(FSE) | 4.554.000 | 3.124.000 | 854.538 | | 854.538 | 854.538 | | |
| | 01 | | | | Sume primite in contul platilor efectuate in anul curent | 173.000 | 144.000 | 16.816 | | 16.816 | 16.816 | | |
| 4802 | 02 | 02 | | | Sume primite in contul platilor efectuate in anii anteriori | 770.000 | 790.000 | 785.357 | | 785.357 | 785.357 | | |

| Capi-Sub- de cap col | Pa- ra- graf col | Gr- pa- titlu col | Ar- di- coi col | Ar- di- coi col | Denumire indicator | Prevederi bugetare initiale | Prevederi bugetare definitive | Drepturi constatate | | | Incasari realizate | Singeri pe alte cai decat incasari | Drepturi constatate de incasari |
|----------------------------|---------------------------|----------------------------|--------------------------|--------------------------|--------------------|-----------------------------------|-------------------------------------|---------------------|------------------------|---------------------|-----------------------|--|---------------------------------------|
| | | | | | | | | Total din care: | din anii precedenti | din anul current | | | |
| A | | | | | B | 1 | 2 | 3=4+5 | 4 | 5 | 6 | 7 | 8=3-6-7 |
| 4802 | 02 | 03 | | | Primanare | 3.611.000 | 2.190.000 | 52.365 | | 52.365 | 52.365 | | |

DETALIEREA CHELTUIELILOR
- buget local -
31.12.2021

| Capi- tol | Sub- capi- tol | Pa- ra- graf | Gr- pa / Titlu col | Ar- ge- col | Al- ne- at | Denumire indicator | Credite de angajament | | Credite bugetare | | Angajamente bugetare | Angajamente legale | Plaf efectuate | Angajamente legale de platit | Cheltui- e efectiv |
|--------------|----------------------|--------------------|-----------------------------|-------------------|------------------|--|-----------------------|-----------------|------------------|-----------------|-------------------------|-----------------------|-------------------|------------------------------------|-----------------------|
| | | | | | | | 1 initiale | 2 definitive | 3 initiale | 4 definitive | | | | | |
| 0 | | A | | | | TOTAL JUDETELUL MURES | | | | | | | | | |
| 5002 | | | | | | TOTAL CHELTUIELI | | | | | | | | | |
| 5102 | | | | | | AUTORITATI PUBLICE SI ACTIUNI EXTERNE | | | | | | | | | |
| | 01 | | | | | CHELTUIELI CURENTE | | | | | | | | | |
| | 10 | | | | | TITLUL I CHELTUIELI DE PERSONAL | | | | | | | | | |
| | 10 | 01 | | | | Cheltuieli salariale in bani | | | | | | | | | |
| | 10 | 01 | 01 | | | Salarii de baza | | | | | | | | | |
| | 10 | 01 | 05 | | | Sporuri pentru conditii de munca | | | | | | | | | |
| | 10 | 01 | 12 | | | Indemnizatii platite unor persoane din afara unitatii | | | | | | | | | |
| | 10 | 01 | 13 | | | Drepturi de delegare | | | | | | | | | |
| | 10 | 01 | 17 | | | Indemnizatii de hrana | | | | | | | | | |
| | 10 | 03 | | | | Contributii | | | | | | | | | |
| | 10 | 03 | 07 | | | Contributia asiguratorie pentru munca | | | | | | | | | |
| | 20 | | | | | TITLUL II BUNURI SI SERVICII | | | | | | | | | |
| | 20 | 01 | | | | Bunuri si servicii | | | | | | | | | |
| | 20 | 01 | 01 | | | Furnituri de birou | | | | | | | | | |
| | 20 | 01 | 02 | | | Materiale pentru curatenie | | | | | | | | | |
| | 20 | 01 | 03 | | | Incalzire, iluminat si forta motrice | | | | | | | | | |
| | 20 | 01 | 04 | | | Apa, canal si salubritate | | | | | | | | | |
| | 20 | 01 | 05 | | | Carburanti si lubrifianti | | | | | | | | | |
| | 20 | 01 | 08 | | | Posta, telecomunicatii, radio, tv, internet | | | | | | | | | |
| | 20 | 01 | 09 | | | Materiale si prestari de servicii cu caracter functional | | | | | | | | | |

| Capi- col | Sub- capi- col | Pa- ra- graf | Cra- pa / Titlu col | Ar- di- col | Al- ne- at | Denumire indicator | Credite de angajament | | Credite bugetare | | Angajamente bugetare | Angajamente legale | Pasi efectuate | Angajamente legale de platit | Cheltui efectiv |
|--------------|----------------------|--------------------|------------------------------|-------------------|------------------|---|-----------------------|-----------|------------------|-----------|-------------------------|-----------------------|-------------------|------------------------------------|--------------------|
| | | | | | | | 1 | 2 | 3 | 4 | | | | | |
| A | | | | | | B | | | | | | | | | |
| 20 | 01 | 30 | | | | Alte bunuri si servicii pentru intretinere si functionare | | | | | | | | | |
| | 02 | | | | | Reparatii curente | | | 1.288.000 | 1.926.000 | 1.722.833 | 1.722.833 | 1.722.833 | | 1.66 |
| 20 | 05 | | | | | Bunuri de natura obiectelor de inventar | | | 450.000 | 290.000 | 287.286 | 287.286 | 287.286 | | 22 |
| 20 | 05 | 01 | | | | Uniforme si echipament | | | 77.000 | 231.000 | 147.731 | 147.731 | 147.731 | | 1 |
| 20 | 05 | 30 | | | | Alte obiecte de inventar | | | | 2.000 | 1.882 | 1.882 | 1.882 | | |
| 20 | 06 | | | | | Deplasari, detasari, transferari | | | 77.000 | 229.000 | 145.849 | 145.849 | 145.849 | | 1 |
| 20 | 06 | | | | | Deplasari interne, detasari, transferari | | | 5.000 | 5.000 | 3.310 | 3.310 | 3.310 | | |
| 20 | 06 | 01 | | | | Deplasari interne, detasari, transferari | | | 5.000 | 5.000 | 3.310 | 3.310 | 3.310 | | |
| 20 | 12 | | | | | Consultanta si expertiza | | | 285.000 | 300.000 | 77.535 | 77.535 | 77.535 | | |
| 20 | 14 | | | | | Protectia muncii | | | 2.000 | 12.000 | 1.026 | 1.026 | 1.026 | | |
| 20 | 25 | | | | | Cheltuieli judiciare si extrajudiciare derivate din actiuni in reprezentarea intereselor statului, potrivit dispozitiilor legale | | | 60.000 | 60.000 | 54.534 | 54.534 | 54.534 | | |
| 20 | 30 | | | | | Alte cheltuieli | | | 86.000 | 94.000 | 58.441 | 58.441 | 58.441 | | |
| 20 | 30 | 01 | | | | Reclama si publicitate | | | 70.000 | 70.000 | 47.103 | 47.103 | 47.103 | | |
| 20 | 30 | 02 | | | | Protocol si reprezentare | | | 8.000 | 16.000 | 5.542 | 5.542 | 5.542 | | |
| 20 | 30 | 03 | | | | Prime de asigurare non-viata | | | 8.000 | 8.000 | 5.796 | 5.796 | 5.796 | | |
| 58 | | | | | | TITLUL X PROIECTE CU FINANTARE DIN FONDURI EXTERNE NERAMBURSABILE | | | | | | | | | |
| 58 | 02 | | | | | CADRULI FINANCIAR 2014-2020 | | | | | | | | | |
| 58 | 02 | 01 | | | | Programe din Fondul Social European (FSE) | 3.685.000 | 2.235.000 | 498.469 | 498.469 | 254.558 | 243.911 | 243.911 | 34 | |
| 58 | 02 | 01 | | | | Finantarea nationala | 3.685.000 | 2.235.000 | 498.469 | 498.469 | 254.558 | 243.911 | 243.911 | 34 | |
| 58 | 02 | 02 | | | | Finantarea externa nerambursabila | 74.000 | 45.000 | 9.971 | 9.971 | 5.093 | 4.878 | 4.878 | | |
| 59 | | | | | | TITLUL XI ALTE CHELTUIELI | 3.611.000 | 2.190.000 | 488.498 | 488.498 | 249.465 | 239.033 | 239.033 | 33 | |
| | | | | | | | 78.000 | 78.000 | 46.110 | 46.110 | 46.110 | 46.110 | 46.110 | 2 | |

| Capi- tol | Sub- capi- tol | Pa- ra- graf | Gru- pa / Titlu | Ar- hi- col | Al- nu- at | Denumire indicator | Credite de angajament | | Credite bugetare | | Angajamente bugetare | Angajamente legale | Plati efectuate | Angajamente legale de plati | Cheltui efectiv | |
|--------------|----------------------|--------------------|-----------------------|-------------------|------------------|---|-----------------------|---|------------------|---|-------------------------|-----------------------|--------------------|-----------------------------------|--------------------|--|
| | | | | | | | 1 | 2 | 3 | 4 | | | | | | |
| A | | | | | | B | | | | | | | | | | |
| | 59 | 17 | | | | Despagubiri civile | | | 30.000 | | 30.000 | | | | | |
| | 59 | 40 | | | | Sume aferente persoanelor cu handicap neincadrate | | | 48.000 | | 48.000 | | 46.110 | 46.110 | 46.110 | |
| | 70 | | | | | CHELTUIELI DE CAPITAL | | | 242.000 | | 752.000 | | 709.796 | 709.796 | 565.021 | |
| | 71 | | | | | TITLUL XIII ACTIVE NEFINANCIARE | | | 242.000 | | 752.000 | | 709.796 | 709.796 | 565.021 | |
| | 71 | 01 | | | | Active fixe | | | 242.000 | | 752.000 | | 709.796 | 709.796 | 565.021 | |
| | 71 | 01 | 01 | | | Constructii | | | | | 383.000 | | 382.730 | 382.730 | | |
| | 71 | 01 | 02 | | | Masini, echipamente si mijloace de transport | | | | | | | | | | |
| | 71 | 01 | 03 | | | Mobilier, aparatura birouica si alte active corporale | | | 17.000 | | 51.000 | | 47.342 | 47.342 | 47.342 | |
| | 71 | 01 | 30 | | | Alte active fixe (inclusiv reparatii capitale) | | | 225.000 | | 318.000 | | 279.724 | 279.724 | 134.949 | |
| | 79 | | | | | OPERATIUNI FINANCIARE | | | 24.000 | | 24.000 | | 23.988 | 23.988 | 23.988 | |
| | 81 | | | | | TITLUL XVII RAMBURSARI DE CREDITE | | | 24.000 | | 24.000 | | 23.988 | 23.988 | 23.988 | |
| | 81 | 02 | | | | Rambursari de credite inteme | | | 24.000 | | 24.000 | | 23.988 | 23.988 | 23.988 | |
| | 81 | 02 | 05 | | | Rambursari de credite aferente datoriei publice interne locale | | | 24.000 | | 24.000 | | 23.988 | 23.988 | 23.988 | |
| | 84 | | | | | PLATI EFECTUATE IN ANUL PRECEDENT SI RECUPERATE IN ANUL CURENT | | | -25.000 | | -105.000 | | -105.651 | -105.651 | -105.651 | |
| | 85 | | | | | Titlu XIX PLATI EFECTUATE IN ANII PRECEDENTI SI RECUPERATE IN ANUL CURENT | | | -25.000 | | -105.000 | | -105.651 | -105.651 | -105.651 | |
| | 85 | 01 | | | | Plati efectuate in anii precedenti si recuperate in anul curent | | | -25.000 | | -105.000 | | -105.651 | -105.651 | -105.651 | |

| Capi- col | Sub- capi- col | Ra- pa / graf titlu | Cre- pa / titlu | Ar- de- col | Al- re- at | Denumire indicator | Credite de angajament | | Credite bugetare | | Angajamente bugetare | Angajamente legale | Pazi efectuate | Angajamente legale de platit | Chelui efectiv |
|--------------|----------------------|------------------------------|-----------------------|-------------------|------------------|---|-----------------------|-----------------|------------------|-----------------|-------------------------|-----------------------|-------------------|------------------------------------|-------------------|
| | | | | | | | 1 initiale | 2 definitive | 3 initiale | 4 definitive | | | | | |
| A | | | | | | B | | | | | | | | | |
| | | | | | | IMPRUMUTURI | | | | | | | | | |
| | 01 | | | | | CHELTUIELI CURENTE | 369.000 | | 318.000 | 309.042 | 309.042 | 309.042 | 309.042 | | 309.042 |
| | 20 | | | | | TITLUL II BUNURI SI SERVICII | 369.000 | | 318.000 | 309.042 | 309.042 | 309.042 | 309.042 | | 309.042 |
| | 20 | 24 | | | | Comisioane si alte costuri aferente imprumuturilor | 4.000 | | 4.000 | 1.845 | 1.845 | 1.845 | 1.845 | | 1.845 |
| | 20 | 24 | 02 | | | Comisioane si alte costuri aferente imprumuturilor interne | 4.000 | | 4.000 | 1.845 | 1.845 | 1.845 | 1.845 | | 1.845 |
| | 30 | | | | | TITLUL III DOBANZI | 4.000 | | 4.000 | 1.845 | 1.845 | 1.845 | 1.845 | | 1.845 |
| | 30 | 01 | | | | Dobanzi aferente datoriei publice interne | 365.000 | | 314.000 | 307.197 | 307.197 | 307.197 | 307.197 | | 307.197 |
| | 30 | 01 | 01 | | | Dobanzi aferente datoriei publice interne directe | 365.000 | | 314.000 | 307.197 | 307.197 | 307.197 | 307.197 | | 307.197 |
| | 30 | 01 | 02 | | | Dobanzi aferente creditelor interne garantate | 84.000 | | 53.000 | 47.571 | 47.571 | 47.571 | 47.571 | | 47.571 |
| 6102 | | | | | | ORDINE PUBLICA SI SIGURANTA NATIONALA | 281.000 | | 261.000 | 259.626 | 259.626 | 259.626 | 259.626 | | 259.626 |
| | 01 | | | | | CHELTUIELI CURENTE | 2.027.000 | | 1.967.000 | 1.882.923 | 1.882.923 | 1.882.923 | 1.882.923 | | 1.882.923 |
| | 10 | | | | | TITLUL I CHELTUIELI DE PERSONAL | 2.027.000 | | 1.994.000 | 1.910.338 | 1.910.338 | 1.910.338 | 1.870.592 | | 39.746 |
| | 10 | 01 | | | | Cheltuieli salariale in bani | 1.890.000 | | 1.768.000 | 1.757.804 | 1.757.804 | 1.757.804 | 1.757.804 | | 1.757.804 |
| | 10 | 01 | 01 | | | Salarii de baza | 1.626.000 | | 1.513.000 | 1.504.137 | 1.504.137 | 1.504.137 | 1.504.137 | | 1.504.137 |
| | 10 | 01 | 05 | | | Sporuri pentru conditii de munca | 1.569.000 | | 1.469.000 | 1.460.704 | 1.460.704 | 1.460.704 | 1.460.704 | | 1.460.704 |
| | 10 | 01 | 13 | | | Drepturi de delegare | 56.000 | | 44.000 | 43.433 | 43.433 | 43.433 | 43.433 | | 43.433 |
| | 10 | 02 | | | | Cheltuieli salariale in natura | 1.000 | | | | | | | | |
| | 10 | 02 | 02 | | | Norme de hrana | 228.000 | | 221.000 | 220.092 | 220.092 | 220.092 | 220.092 | | 220.092 |
| | 10 | 03 | | | | Contributii | 228.000 | | 221.000 | 220.092 | 220.092 | 220.092 | 220.092 | | 220.092 |
| | 10 | 03 | 07 | | | Contributia asiguratorie pentru munca | 36.000 | | 34.000 | 33.575 | 33.575 | 33.575 | 33.575 | | 33.575 |
| | 20 | | | | | TITLUL II BUNURI SI SERVICII | 36.000 | | 34.000 | 33.575 | 33.575 | 33.575 | 33.575 | | 33.575 |
| | | | | | | | 137.000 | | 226.000 | 152.534 | 152.534 | 152.534 | 112.788 | | 39.746 |

| Capi- col | Sub- capi- col | Pa- ra- gra- ful | Ar- ti- col | Al- te- at | Denumire indicator | Credite de angajament | | Credite bugetare | | Angajamente bugetare | Angajamente legale | Plafă efectuate | Angajamente legale de plată | Cheltui efectiv |
|--------------|----------------------|---------------------------|-------------------|------------------|--|-----------------------|-----------------|------------------|-----------------|-------------------------|-----------------------|--------------------|-----------------------------------|--------------------|
| | | | | | | 1 initiale | 2 definitive | 3 initiale | 4 definitive | | | | | |
| A | | | | | | B | | | | | | | | |
| 20 | 01 | | | | Bunuri și servicii | | | 91.000 | 143.000 | 84.578 | 84.578 | 84.578 | | |
| 20 | 01 | | 01 | | Furnituri de birou | | | 1.000 | 2.000 | 1.960 | 1.960 | 1.960 | | |
| 20 | 01 | | 02 | | Materiale pentru curatenie | | | 1.000 | 2.000 | 1.997 | 1.997 | 1.997 | | |
| 20 | 01 | | 03 | | Încalzit, iluminat și forță motrică | | | 20.000 | 26.000 | 23.743 | 23.743 | 23.743 | | |
| 20 | 01 | | 04 | | Apa, canal și salubritate | | | 3.000 | 3.000 | 2.564 | 2.564 | 2.564 | | |
| 20 | 01 | | 05 | | Carburanți și lubrifianți | | | 24.000 | 24.000 | 22.986 | 22.986 | 22.986 | | |
| 20 | 01 | | 08 | | Posta, telecomunicații, radio, TV, internet | | | 15.000 | 22.000 | 15.991 | 15.991 | 15.991 | | |
| 20 | 01 | | 09 | | Materiale și prestări de servicii cu caracter funcțional | | | 7.000 | 7.000 | 4.106 | 4.106 | 4.106 | | |
| 20 | 01 | | 30 | | Alte bunuri și servicii pentru întreținere și funcționare | | | 20.000 | 57.000 | 11.231 | 11.231 | 11.231 | | |
| 20 | 02 | | | | Reparații curente | | | 15.000 | 55.000 | 54.179 | 54.179 | 14.433 | | |
| 20 | 05 | | | | Bunuri de natura obiectelor de inventar | | | 14.000 | 11.000 | 10.539 | 10.539 | 10.539 | | |
| 20 | 05 | | 01 | | Uniforme și echipament | | | 11.000 | 11.000 | 10.539 | 10.539 | 10.539 | | |
| 20 | 05 | | 30 | | Alte obiecte de inventar | | | 3.000 | | | | | | |
| 20 | 30 | | | | Alte cheltuieli | | | 17.000 | 17.000 | 3.238 | 3.238 | 3.238 | | |
| 20 | 30 | | 03 | | Prime de asigurare non-viața | | | 7.000 | 7.000 | 3.238 | 3.238 | 3.238 | | |
| 20 | 30 | | 30 | | Alte cheltuieli cu bunuri și servicii | | | 10.000 | 10.000 | | | | | |
| 70 | | | | | CHELTUIELI DE CAPITAL | | | | | | | | | |
| 71 | | | | | TITLUL XIII ACTIVE NEFINANCIARE | | | | | | | | | |
| 71 | 01 | | | | Active fixe | | | | | | | | | |
| 71 | 01 | | 02 | | Masini, echipamente și mijloace de transport | | | | | | | | | |
| 71 | 01 | | 03 | | Mobilier, aparatură birou și alte | | | | | | | | | |
| | | | | | | | | | | | | | 39.746 | |

| Capi- tul | Sub- capi- tul | Pa- ra- graf | Gra- da / Titlu | Ar- di- col | An- ul | Denumire indicator | Credite de angajament | | Credite bugetare | | Angajamente bugetare | Angajamente legale | Plati efectuate | Angajamente legale de platit | Cheltui efectiv |
|--------------|----------------------|--------------------|-----------------------|-------------------|-----------|--|-----------------------|------------|------------------|------------|-------------------------|-----------------------|--------------------|------------------------------------|--------------------|
| | | | | | | | initiale | definitive | initiale | definitive | | | | | |
| | | | | | | | A | B | | | | | | | |
| | | | | | | active corporale | 1 | 2 | 3 | 4 | 5 | 6 | 7 | 8=6-7 | 9 |
| 84 | | | | | | PLATI EFECTUATE IN ANII PRECEDENTI SI RECUPERATE IN ANUL CURENT | | | | -27.000 | -27.415 | -27.415 | -27.415 | | |
| 85 | | | | | | Titlul XIX PLATI EFECTUATE IN ANII PRECEDENTI SI RECUPERATE IN ANUL CURENT | | | | -27.000 | -27.415 | -27.415 | -27.415 | | |
| 85 | 01 | | | | | Plati efectuate in anii precedenti si recuperate in anul curent | | | | -27.000 | -27.415 | -27.415 | -27.415 | | |
| 85 | 01 | 01 | | | | Plati efectuate in anul curent (SF) | | | | -27.000 | -27.415 | -27.415 | -27.415 | | |
| 6502 | | | | | | recuperate in anul curent (SF) | | | | -27.000 | -27.415 | -27.415 | -27.415 | | |
| | | | | | | INVATAMANT | | | | 8.202.000 | 7.770.698 | 7.770.698 | 7.246.243 | 524.455 | 6.82 |
| | 01 | | | | | CHELTUIELI CURENTE | | | | 6.572.000 | 6.559.693 | 6.559.693 | 6.559.693 | | 6.44 |
| | 10 | | | | | TITLUL I CHELTUIELI DE PERSONAL | | | | 68.000 | 71.008 | 71.008 | 71.008 | | 7 |
| | 10 | 02 | | | | Cheltuieli salariale in natura | | | | 68.000 | 71.008 | 71.008 | 71.008 | | 7 |
| | 10 | 02 | | | | Transportul la si de la locul de munca | | | | 68.000 | 71.008 | 71.008 | 71.008 | | 7 |
| | 10 | 02 | 05 | | | TITLUL II BUNURI SI SERVICII | | | | 76.000 | 71.008 | 71.008 | 71.008 | | 7 |
| | 20 | | | | | Bunuri si servicii | | | | 4.877.000 | 4.653.381 | 4.653.381 | 4.653.381 | | 4.52 |
| | 20 | 01 | | | | Furnituri de birou | | | | 3.103.000 | 3.438.798 | 3.438.798 | 3.438.798 | | 3.50 |
| | 20 | 01 | 01 | | | Furnituri de birou | | | | 51.000 | 52.657 | 52.657 | 52.657 | | 4 |
| | 20 | 01 | 02 | | | Materiale pentru curatenie | | | | 93.000 | 98.034 | 98.034 | 98.034 | | 10 |
| | 20 | 01 | 03 | | | Incalzit, iluminat si forta motrica | | | | 1.889.000 | 2.216.716 | 2.216.716 | 2.216.716 | | 2.22 |
| | 20 | 01 | 04 | | | Apa, canal si salubritate | | | | 363.000 | 387.947 | 387.947 | 387.947 | | 38 |
| | 20 | 01 | 05 | | | Carburanti si lubrifianti | | | | 2.000 | 4.000 | 4.000 | 4.000 | | |
| | 20 | 01 | 07 | | | Transport | | | | 7.000 | 665 | 665 | 665 | | |
| | 20 | 01 | 08 | | | Posta, telecomunicatii, radio, tv, internet | | | | 78.000 | 68.929 | 68.929 | 68.929 | | 4 |

| Capi- col | Sub- capi- col | Pa- ra- graf | Titlu | Arti- col | Ali- art | Denumire indicator | Credite de angajament | | Credite bugetare | | Angajamente bugetare | Angajamente legale | Prest efectuate | Angajamente legale de platit | Cheltui efectiv |
|--------------|----------------------|--------------------|-------|--------------|-------------|---|-----------------------|---|------------------|---|-------------------------|-----------------------|--------------------|------------------------------------|--------------------|
| | | | | | | | 1 | 2 | 3 | 4 | | | | | |
| A | | | | | | | B | | | | | | | | |
| 20 | 01 | 09 | | | | Materiale și prestări de servicii cu caracter funcțional | | | | | | | | | |
| | 01 | 30 | | | | Alte bunuri și servicii pentru intretinere și funcționare | | | | | | | | | |
| | 02 | | | | | Reparatii curente | 257.000 | | 273.000 | | 263.652 | | 263.652 | | 263.652 |
| | 04 | | | | | Medicamente și materiale sanitare | 679.000 | | 686.000 | | 637.895 | | 637.895 | | 637.895 |
| | 04 | 02 | | | | Materiale sanitare | 181.000 | | 83.000 | | 67.761 | | 67.761 | | 67.761 |
| | 04 | 04 | | | | Dezinfectanti | 38.000 | | 26.000 | | 20.190 | | 20.190 | | 20.190 |
| | 05 | | | | | Bunuri de natura obiectelor de inventar | 143.000 | | 57.000 | | 47.571 | | 47.571 | | 47.571 |
| | 05 | 30 | | | | Alte obiecte de inventar | 202.000 | | 186.000 | | 169.582 | | 169.582 | | 169.582 |
| | 06 | | | | | Deplasari, detasari, transferari | 202.000 | | 186.000 | | 169.582 | | 169.582 | | 169.582 |
| | 06 | 01 | | | | Deplasari interne, detasari, transferari | 31.000 | | 26.000 | | 19.927 | | 19.927 | | 19.927 |
| | 06 | 02 | | | | Deplasari in strainatate | 31.000 | | 25.000 | | 19.444 | | 19.444 | | 19.444 |
| | 11 | | | | | Carti, publicatii si materiale documentare | | | 1.000 | | 483 | | 483 | | 483 |
| | 13 | | | | | Pregatire profesionala | 17.000 | | 18.000 | | 12.851 | | 12.851 | | 12.851 |
| | 14 | | | | | Protectia muncii | 33.000 | | 38.000 | | 30.185 | | 30.185 | | 30.185 |
| | 30 | | | | | Alte cheltuieli | 16.000 | | 8.000 | | 8.000 | | 8.000 | | 8.000 |
| | 30 | 01 | | | | Reclama si publicitate | 275.000 | | 275.000 | | 268.382 | | 268.382 | | 268.382 |
| | 30 | 04 | | | | Chirii | 5.000 | | 6.000 | | 5.334 | | 5.334 | | 5.334 |
| | 30 | 30 | | | | Alte cheltuieli cu bunuri si servicii | 264.000 | | 264.000 | | 262.108 | | 262.108 | | 262.108 |
| | 51 | | | | | TITLUL VI TRANSFERURI INTRE UNITATI ALE ADMINISTRATIEI PUBLICE | 6.000 | | 5.000 | | 940 | | 940 | | 940 |
| | 01 | | | | | Transferuri curente | 357.000 | | 553.000 | | 548.841 | | 548.841 | | 548.841 |
| | 01 | 39 | | | | Transferuri din bugetele locale pentru | 357.000 | | 553.000 | | 548.841 | | 548.841 | | 548.841 |

| Capi- tel | Sub- capi- tel | Pa- ra- gra- ful Titlu col | Ar- hi- ve- l | Al- te de- ta- li | Denumire indicator | Credite de angajament | | Credite bugetare | | Angajamente bugetare | Angajamente legale | Pofti efectuate | Angajamente legale de platit | Credite efect- | |
|--------------|----------------------|---|------------------------|-------------------------------|--|-----------------------|---|------------------|-----------|-------------------------|-----------------------|--------------------|------------------------------------|-------------------|----|
| | | | | | | 1 | 2 | 3 | 4 | | | | | | |
| A | | | | | | B | | | | | | | | | |
| | | | | | finantarea unitatilor de asistenta sociala si medico-sociale | | | | | | | | | | |
| 55 | | | | | TITLUL VII ALTE TRANSFERURI | | | 337.000 | 533.000 | 548.841 | 548.841 | 548.841 | | | 5- |
| 55 | 01 | | | | A. Transferuri interne | | | 151.000 | 208.000 | 208.000 | 208.000 | 208.000 | | | 2c |
| 55 | 01 | 63 | | | Finantarea invalamantului particular sau confesional acreditat | | | 151.000 | 208.000 | 208.000 | 208.000 | 208.000 | | | 2c |
| 57 | 02 | | | | TITLUL VIII ASISTENTA SOCIALA | | | 131.000 | 117.000 | 89.984 | 89.984 | 89.984 | | | 3 |
| 57 | 02 | 01 | | | Ajutoare sociale in numerar | | | 131.000 | 117.000 | 89.984 | 89.984 | 89.984 | | | 3 |
| 58 | 02 | | | | TITLUL X PROIECTE CU FINANTARE DIN FONDURI EXTERNE NERAMBURSABILE | | | 173.000 | 173.000 | 171.868 | 171.868 | 171.868 | | | 1c |
| 58 | 02 | | | | CADRULUI FINANCIAR 2014-2020 | | | 173.000 | 173.000 | 171.868 | 171.868 | 171.868 | | | 1c |
| 58 | 02 | 01 | | | Programe din Fondul Social European (FSE) | | | 173.000 | 173.000 | 171.868 | 171.868 | 171.868 | | | 1c |
| 58 | 02 | 01 | | | Finantarea nationala | | | 173.000 | 173.000 | 171.868 | 171.868 | 171.868 | | | 1c |
| 58 | 02 | 02 | | | Finantarea externa nerambursabila | | | 955.000 | 955.000 | 816.611 | 816.611 | 816.611 | | | 8i |
| 59 | 01 | | | | TITLUL XI ALTE CHELTUIELI | | | 955.000 | 955.000 | 816.611 | 816.611 | 816.611 | | | 8i |
| 59 | 01 | | | | Burse | | | 955.000 | 955.000 | 816.611 | 816.611 | 816.611 | | | 8i |
| 70 | | | | | CHELTUIELI DE CAPITAL | | | 1.408.000 | 1.243.000 | 1.211.005 | 1.211.005 | 686.550 | | | 4c |
| 71 | | | | | TITLUL XIII ACTIVE NEFINANCIARE | | | 1.408.000 | 1.243.000 | 1.211.005 | 1.211.005 | 686.550 | | | 4c |
| 71 | 01 | | | | Active fixe | | | 1.408.000 | 1.243.000 | 1.211.005 | 1.211.005 | 686.550 | | | 4c |
| 71 | 01 | 01 | | | Constructii | | | 1.339.000 | 1.167.000 | 1.146.519 | 1.146.519 | 622.064 | | | 3c |
| 71 | 01 | 02 | | | Masini, echipamente si mijloace de transport | | | | | | | | | | 3c |
| 71 | 01 | 03 | | | Mobilier, aparatura birou si alte active corporale | | | 12.000 | | | | | | | 3 |

| Cpt- col | Sub- cpt- col | Pa- ra- gra- ful Titlu | Ar- hi- col | Al- te art | Denumire indicator | Credite de angajament | | Credite bugetare | | Angajamente | Angajamente | Piata | Angajamente | Cheltui efectua- |
|-------------|---------------------|------------------------------------|-------------------|------------------|---|-----------------------|------------|------------------|------------|-------------|-------------|-----------|---------------------|---------------------|
| | | | | | | initiale | definitive | initiale | definitive | bugetare | legale | efectuate | legale de platit | |
| A | | | | | | 1 | 2 | 3 | 4 | 5 | 6 | 7 | 8=6-7 | 9 |
| 10 | 01 | | | | Cheltuieli salariale in bani | | | 206.000 | 200.000 | 199.244 | 199.244 | 199.244 | | 15 |
| 10 | 01 | | | | Salarii de baza | | | 194.000 | 188.000 | 187.716 | 187.716 | 187.716 | | 18 |
| 10 | 01 | | | | Indemnizatii de hrana | | | 12.000 | 12.000 | 11.528 | 11.528 | 11.528 | | 1 |
| 10 | 03 | | | | Contributii | | | 5.000 | 5.000 | 4.481 | 4.481 | 4.481 | | |
| 10 | 03 | | | | Contributia asiguratorie pentru munca | | | 5.000 | 5.000 | 4.481 | 4.481 | 4.481 | | |
| 20 | | | | | TITLUL II BUNURI SI SERVICII | | | 472.000 | 576.000 | 466.861 | 466.861 | 466.861 | | 45 |
| 20 | 01 | | | | Bunuri si servicii | | | 432.000 | 540.000 | 434.532 | 434.532 | 434.532 | | 45 |
| 20 | 01 | | | | Furnituri de birou | | | 1.000 | 1.000 | 988 | 988 | 988 | | |
| 20 | 01 | | | | Materiale pentru curatenie | | | 2.000 | 2.000 | 100.481 | 100.481 | 100.481 | | 10 |
| 20 | 01 | | | | Incalziri, iluminat si forta motrica | | | 96.000 | 103.300 | 100.481 | 100.481 | 100.481 | | |
| 20 | 01 | | | | Apa, canal si salubritate | | | 8.000 | 8.700 | 7.065 | 7.065 | 7.065 | | |
| 20 | 01 | | | | Posta, telecomunicatii, radio, tv, internet | | | 4.000 | 4.000 | 2.344 | 2.344 | 2.344 | | |
| 20 | 01 | | | | Materiale si prestari de servicii cu caracter functional | | | 4.000 | 4.000 | 1.958 | 1.958 | 1.958 | | |
| 20 | 01 | | | | Alte bunuri si servicii pentru intretinere si functionare | | | 317.000 | 417.000 | 321.696 | 321.696 | 321.696 | | 35 |
| 20 | 02 | | | | Reparatii curente | | | 36.000 | 32.000 | 28.436 | 28.436 | 28.436 | | 2 |
| 20 | 05 | | | | Bunuri de natura obiectelor de inventar | | | | | | | | | |
| 20 | 05 | | | | Alte obiecte de inventar | | | | | | | | | |
| 20 | 11 | | | | Carti, publicatii si materiale documentare | | | 4.000 | 4.000 | 3.893 | 3.893 | 3.893 | | |
| 51 | | | | | TITLUL VI TRANSFERURI INTRE UNITATI ALE ADMINISTRATIEI PUBLICE | | | 1.145.000 | 1.484.000 | 1.352.013 | 1.352.013 | 1.352.013 | | 134 |
| 51 | 01 | | | | Transferuri curente | | | 1.145.000 | 1.481.000 | 1.352.013 | 1.352.013 | 1.352.013 | | 134 |


| Capi- col | Sub- capi- col | Pa- ra- graf | Cris- ta / Titlu / col | Ar- ti- col | Al- te | Denumire indicator | Credite de angajament | | Credite bugetare | | Angajamente bugetare | Angajamente legale | Prati efectuate | Angajamente legale de platit | Cheltui efectiv |
|--------------|----------------------|--------------------|---------------------------------|-------------------|-----------|--|-----------------------|---|------------------|-----------|-------------------------|-----------------------|--------------------|------------------------------------|--------------------|
| | | | | | | | 1 | 2 | 3 | 4 | | | | | |
| A | | | | | | | | | | | | | | | |
| | | | | | | B | | | | | | | | | |
| | | | | | | sociala si medico-sociale | | | | | | | | | |
| | | | | | | OPERATIUNI FINANCIARE | | | | | | | | | |
| | | | | | | TITLUL XVII RAMBURSARI DE CREDITE | | | | | | | | | |
| | | | | | | Rambursari de credite interne | | | | | | | | | |
| | | | | | | Rambursari de credite aferente datoriei publice interne locale | | | | | | | | | |
| | | | | | | 79 | 5.883.000 | | 7.317.000 | 7.244.139 | 7.244.139 | 7.244.139 | 7.244.139 | 8=6-7 | 9 |
| | | | | | | 81 | 72.000 | | 72.000 | 70.872 | 70.872 | 70.872 | 70.872 | | 7.2 |
| | | | | | | 81 02 | 72.000 | | 72.000 | 70.872 | 70.872 | 70.872 | 70.872 | | |
| | | | | | | 81 02 05 | 72.000 | | 72.000 | 70.872 | 70.872 | 70.872 | 70.872 | | |
| | | | | | | LOCURITE, SERVICII SI DEZVOLTARE PUBLICA | | | | | | | | | |
| | | | | | | CHELTUIELI CURENTE | | | | | | | | | |
| | | | | | | TITLUL II BUNURI SI SERVICII | | | | | | | | | |
| | | | | | | Bunuri si servicii | | | | | | | | | |
| | | | | | | 20 01 | 1.526.000 | | 2.345.000 | 1.440.751 | 1.440.751 | 1.440.751 | 1.440.751 | | 1.31 |
| | | | | | | Incalzit, iluminat si forta motrica | | | | | | | | | |
| | | | | | | 20 01 03 | 1.059.000 | | 1.559.000 | 921.725 | 921.725 | 921.725 | 921.725 | | 8 |
| | | | | | | Apa, canal si salubritate | | | | | | | | | |
| | | | | | | 20 01 04 | 1.000 | | 1.000 | 186 | 186 | 186 | 186 | | |
| | | | | | | Alte bunuri si servicii pentru intretinere si functionare | | | | | | | | | |
| | | | | | | 20 05 | 466.000 | | 785.000 | 518.840 | 518.840 | 518.840 | 518.840 | | 4 |
| | | | | | | Bunuri de natura obiectelor de inventar | | | | | | | | | |
| | | | | | | 20 05 30 | 60.000 | | 60.000 | 32.899 | 32.899 | 32.899 | 32.899 | | |
| | | | | | | Alte obiecte de inventar | | | | | | | | | |
| | | | | | | 20 12 | 60.000 | | 60.000 | 32.899 | 32.899 | 32.899 | 32.899 | | |
| | | | | | | Consultanta si expertiza | | | | | | | | | |
| | | | | | | 58 | | | 47.000 | 46.410 | 46.410 | 46.410 | 46.410 | | |
| | | | | | | TITLUL X PROIECTE CU FINANTARE DIN FONDURI EXTERNE NERAMBURSABILE | | | | | | | | | |
| | | | | | | CADRULUI FINANCIAR 2014-2020 | | | | | | | | | |
| | | | | | | 58 01 | 10.047.000 | | 10.047.000 | 334.033 | 334.033 | 334.033 | 334.033 | | |
| | | | | | | Programa din Fondul European de Dezvoltare Regionala (FEDR) | | | | | | | | | |
| | | | | | | 58 01 01 | 10.047.000 | | 10.047.000 | 334.033 | 334.033 | 334.033 | 334.033 | | |
| | | | | | | Finantarea nationala | | | | | | | | | |
| | | | | | | 58 01 02 | 189.000 | | 189.000 | 5.587 | 5.587 | 5.587 | 5.587 | | |
| | | | | | | Finantarea externa nerambursabila | | | | | | | | | |
| | | | | | | 58 01 03 | 9.204.000 | | 9.204.000 | 273.768 | 273.768 | 273.768 | 273.768 | | |
| | | | | | | Cheltuieli neeligibile | | | | | | | | | |
| | | | | | | | 654.000 | | 654.000 | 54.678 | 54.678 | 54.678 | 54.678 | | |

| Craş- ici | Sub- cap- col | Pa- ra- Eraf- Titlu | Gra- da / de / col | Ar- de / col | Al- de / col | Denumire indicator | Credite de angajament | | Credite bugetare | | Angajamente bugetare | Angajamente legale | Prosi efectuate | Angajamente legale de platit | Obiecti efect- |
|--------------|---------------------|------------------------------|-----------------------------|--------------------|--------------------|---|-----------------------|---|------------------|----------|-------------------------|-----------------------|--------------------|------------------------------------|-------------------|
| | | | | | | | 1 | 2 | 3 | 4 | | | | | |
| A | | | | | | B | | | | | | | | | |
| | 70 | | | | | CHELTUELI DE CAPITAL | | | 486.000 | 392.000 | 302.302 | 302.302 | 88.340 | 213.962 | |
| | 71 | | | | | TITLUL XIII ACTIVE NEFINANCIARE | | | 486.000 | 392.000 | 302.302 | 302.302 | 88.340 | 213.962 | |
| | 71 | 01 | | | | Active fixe | | | 486.000 | 392.000 | 302.302 | 302.302 | 88.340 | 213.962 | |
| | 71 | 01 | 01 | | | Constructii | | | 486.000 | | | | | | |
| | 71 | 01 | 30 | | | Alte active fixe | | | | | | | | | |
| | | | | | | (inclusiv reparatii capitale) | | | | | | | | | |
| | 79 | | | | | OPERATIUNI FINANCIARE | | | 552.000 | 504.000 | 503.735 | 503.735 | 503.735 | 213.962 | |
| | 81 | | | | | TITLUL XVII RAMBURSARI DE CREDITE | | | 552.000 | 504.000 | 503.735 | 503.735 | 503.735 | | |
| | 81 | 01 | | | | Rambursari de credite externe | | | 552.000 | 504.000 | 503.735 | 503.735 | 503.735 | | |
| | 81 | 01 | 02 | | | Rambursari de credite externe din fondul de garantare | | | 552.000 | 504.000 | 503.735 | 503.735 | 503.735 | | |
| | 84 | | | | | PLATI EFECTUATE IN ANII PRECEDENTI SI RECUPERATE IN ANUL CURENT | | | -9.000 | -10.000 | -10.696 | -10.696 | -10.696 | | |
| | 85 | | | | | Titlu XIX PLATI EFECTUATE IN ANII PRECEDENTI SI RECUPERATE IN ANUL CURENT | | | -9.000 | -10.000 | -10.696 | -10.696 | -10.696 | | |
| | 85 | 01 | | | | Plati efectuate in anii precedenti si recuperate in anul curent | | | -9.000 | -10.000 | -10.696 | -10.696 | -10.696 | | |
| | 85 | 01 | 01 | | | Plati efectuate in anii precedenti si recuperate in anul curent (SF) | | | -9.000 | -10.000 | -10.696 | -10.696 | -10.696 | | |
| 7402 | 01 | | | | | PROTECTIA MEDIULUI CHELTUELI CURENTE | | | 8382.000 | 8676.000 | 3271.330 | 3271.330 | 3.177.360 | 93.970 | 2.52 |
| | 20 | | | | | TITLUL II BUNURI SI SERVICII | | | 3134.000 | 4022.000 | 2673.112 | 2673.112 | 2.673.112 | | 2.52 |
| | 20 | 01 | | | | Bunuri si servicii | | | 3134.000 | 4022.000 | 2673.112 | 2673.112 | 2.673.112 | | 2.52 |
| | 20 | 01 | 09 | | | Materiale si prestari de servicii cu | | | 3134.000 | 4022.000 | 2673.112 | 2673.112 | 2.673.112 | | 2.52 |

| Categori id | Sub- categori id | Pa- ra- graf titlu cod | Gr- upa titlu cod | Ar- r- an cod | Ar- r- an cod | Denumire indicator | Credite de angajament | | Credite bugetare | | Angajarea bugetara | Angajamente legale | Plati efectuate | Angajamente legale de platit | Cheltui efectuate |
|----------------|------------------------|------------------------------------|----------------------------|------------------------|------------------------|--|-----------------------|---|------------------|------------|-----------------------|-----------------------|--------------------|------------------------------------|----------------------|
| | | | | | | | 1 | 2 | 3 | 4 | | | | | |
| A | | | | | | | B | | | | | | | | |
| | | | | | 51 02 | Transferuri de capital | | | 38.000 | 38.000 | | | | | |
| | | | | | 51 02 29 | Alte transferuri de capital catre institutii publice | | | 38.000 | 38.000 | | | | | |
| 8402 | | | | | | TRANSPORTURI | | | 15.634.000 | 33.608.000 | 15.864.030 | 15.864.030 | 10.212.951 | 5.651.079 | 6.75 |
| | 01 | | | | | CHELTUIELI CURENTE | | | 5.057.000 | 23.232.000 | 5.542.397 | 5.542.397 | 5.542.397 | | 4,65 |
| | 20 | | | | | TITLUL II BUNURI SI SERVICII | | | 72.000 | 72.000 | 19.229 | 19.229 | 19.229 | | ? |
| | 20 01 | | | | | Bunuri si servicii | | | 23.000 | 23.000 | 8.370 | 8.370 | 8.370 | | |
| | 20 01 09 | | | | | Materiale si prestari de servicii cu caracter functional | | | | | | | | | |
| | 20 01 30 | | | | | Alte bunuri si servicii pentru intretinere si functionare | | | 23.000 | 23.000 | 8.370 | 8.370 | 8.370 | | |
| | 20 05 | | | | | Bunuri de natura obiectelor de inventar | | | 49.000 | 49.000 | 10.859 | 10.859 | 10.859 | | 1 |
| | 20 05 30 | | | | | Alte obiecte de inventar | | | 49.000 | 49.000 | 10.859 | 10.859 | 10.859 | | 1 |
| | 40 | | | | | TITLUL IV SUBVENTII | | | 4.985.000 | 5.865.000 | 5.498.416 | 5.498.416 | 5.498.416 | | 4,65 |
| | 40 03 | | | | | Subventii pentru acoperirea diferentelor de pret si tarif | | | 4.985.000 | 5.865.000 | 5.498.416 | 5.498.416 | 5.498.416 | | 4,65 |
| | 58 | | | | | TITLUL X PROIECTE CU FINANTARE DIN FONDURI EXTERNE NEAMBURSABILE | | | | | | | | | |
| | 58 01 | | | | | CADRULUI FINANCIAR 2014-2020 | | | 17.295.000 | 17.295.000 | 24.752 | 24.752 | 24.752 | | |
| | 58 01 01 | | | | | Programa din Fondul European de Dezvoltare Regionala (FEDR) | | | 17.295.000 | 17.295.000 | 24.752 | 24.752 | 24.752 | | |
| | 58 01 01 01 | | | | | Finantarea nationala | | | 2.535.000 | 2.535.000 | 495 | 495 | 495 | | |
| | 58 01 02 | | | | | Finantarea externa nerambursabila | | | 14.367.000 | 14.367.000 | 24.257 | 24.257 | 24.257 | | |
| | 58 01 03 | | | | | Cheltuieli neeligibile | | | 393.000 | 393.000 | | | | | |
| | 70 | | | | | CHELTUIELI DE CAPITAL | | | 9.288.000 | 9.177.000 | 9.124.542 | 9.124.542 | 3.473.463 | 5.651.079 | 2,13 |

| Capit. id | Sub-capt. id | Pe ra-Gr. / | Ar- | Al- | Denumire indicator | Credite de angajament | | Credite bugetare | | Angajament bugetar | Angajamente legale | Prize efectuate | Angajamente legale de platit | Cheltuii efective |
|-----------|--------------|-------------|-----|-----|--|-----------------------|------------|------------------|------------|--------------------|--------------------|-----------------|------------------------------|-------------------|
| | | | | | | initiale | definitive | initiale | definitive | | | | | |
| A | | | | | | B | | | | | | | | |
| | | | | | | 1 | 2 | 3 | 4 | 5 | 6 | 7 | 8=6-7 | 9 |
| 71 | | | | | TITLUL XIII ACTIVE NEFINANCIARE | | | | | | | | | |
| 71 | 01 | | | | Active fixe | | | 9.288.000 | 9.177.000 | 9.124.542 | 9.124.542 | 3.473.463 | 5.651.079 | 2.11 |
| 71 | 01 | 01 | | | Constructii | | | 9.288.000 | 9.177.000 | 9.124.542 | 9.124.542 | 3.473.463 | 5.651.079 | 2.11 |
| 71 | 01 | 03 | | | Mobilier, aparatura birouca si alte active corporale | | | 8.457.000 | 8.380.000 | 8.376.866 | 8.376.866 | 3.381.683 | 4.995.183 | 2.06 |
| 71 | 01 | 30 | | | Alte active fixe (inclusiv reparatii capitale) | | | 831.000 | 797.000 | 747.676 | 747.676 | 91.780 | 655.896 | |
| 79 | | | | | OPERATIUNI FINANCIARE | | | 1.289.000 | 1.289.000 | 1.288.440 | 1.288.440 | 1.288.440 | | |
| 81 | | | | | TITLUL XVII RAMBURSARI DE CREDITE | | | 1.289.000 | 1.289.000 | 1.288.440 | 1.288.440 | 1.288.440 | | |
| 81 | 02 | | | | Rambursari de credite interne | | | 1.289.000 | 1.289.000 | 1.288.440 | 1.288.440 | 1.288.440 | | |
| 81 | 02 | 05 | | | Rambursari de credite aferente datoriei publice interne locale | | | 1.289.000 | 1.289.000 | 1.288.440 | 1.288.440 | 1.288.440 | | |
| 84 | | | | | TITLUL XV PLATI EFECTUATE IN ANII PRECEDENTI SI RECUPERATE IN ANUL CURENT | | | | | | | | | |
| 85 | | | | | TITLUL XIX PLATI EFECTUATE IN ANII PRECEDENTI SI RECUPERATE IN ANUL CURENT | | | | | | | | | |
| 85 | 01 | | | | Plati efectuate in anii precedenti si recuperate in anul curent | | | | | | | | | |
| 85 | 01 | 01 | | | Plati efectuate in anii precedenti si recuperate in anul curent (SF) | | | | | | | | | |
| 8702 | 01 | | | | ALTE ACTIUNI ECONOMICE | | | 77.000 | -90.000 | -91.349 | -91.349 | -91.349 | | |
| | 01 | | | | CHELTUIELI CURENTE | | | 77.000 | 117.000 | 94.851 | 94.851 | 94.851 | | |
| | 20 | | | | TITLUL II BUNURI SI SERVICII | | | 77.000 | 117.000 | 94.851 | 94.851 | 94.851 | | |

| Capi- col | Sub- capi- col | Pa- ra- graf | Titlu | Ar- ti- col | Al- te- at | Denumire indicator | Credite de angajament | | Credite bugetare | | Angajamente | Angajamente | Prati | Angajamente | Chetoni |
|--------------|----------------------|--------------------|-------|-------------------|------------------|---|-----------------------|-----------------|------------------|-----------------|---------------|-------------|---------------|--------------------------|---------------|
| | | | | | | | 1 initiale | 2 definitive | 3 initiale | 4 definitive | 5 bugetare | 6 legale | 7 efective | 8-6-7 legale de plata | 9 efective |
| A | | | | | | | | | | | | | | | |
| 20 | 01 | | | | | Bunuri si servicii | | | 43.000 | 53.000 | 44.440 | 44.440 | 44.440 | 44.440 | 44.440 |
| 20 | 01 | 01 | | | | Furnituri de birou | | | 1.000 | 1.000 | 170 | 170 | 170 | 170 | 170 |
| 20 | 01 | 02 | | | | Materiale pentru curatenie | | | 2.000 | 2.000 | 1.230 | 1.230 | 1.230 | 1.230 | 1.230 |
| 20 | 01 | 03 | | | | Incalziri, iluminat si forta motrica | | | 27.000 | 37.000 | 35.195 | 35.195 | 35.195 | 35.195 | 35.195 |
| 20 | 01 | 04 | | | | Apa, canal si salubritate | | | 1.000 | 1.000 | 719 | 719 | 719 | 719 | 719 |
| 20 | 01 | 08 | | | | Posta, telecomunicatii, radio, tv, internet | | | 4.000 | 4.000 | 2.658 | 2.658 | 2.658 | 2.658 | 2.658 |
| 20 | 01 | 09 | | | | Materiale si prestari de servicii cu caracter functional | | | 4.000 | 4.000 | 1.492 | 1.492 | 1.492 | 1.492 | 1.492 |
| 20 | 01 | 30 | | | | Alte bunuri si servicii pentru intretinere si functionare | | | 4.000 | 4.000 | 2.976 | 2.976 | 2.976 | 2.976 | 2.976 |
| 20 | 02 | | | | | Reparatii curente | | | 7.000 | 37.000 | 36.921 | 36.921 | 36.921 | 36.921 | 36.921 |
| 20 | 05 | | | | | Bunuri de natura obiectelor de inventar | | | 4.000 | 4.000 | 2.591 | 2.591 | 2.591 | 2.591 | 2.591 |
| 20 | 05 | 30 | | | | Alte obiecte de inventar | | | 4.000 | 4.000 | 2.591 | 2.591 | 2.591 | 2.591 | 2.591 |
| 20 | 11 | | | | | Carti, publicatii si materiale documentare | | | 23.000 | 23.000 | 10.899 | 10.899 | 10.899 | 10.899 | 10.899 |
| 70 | | | | | | CHELTUIELI DE CAPITAL | | | | | | | | | |
| 71 | | | | | | TITLUL XIII ACTIVE NEFINANCIARE | | | | | | | | | |
| 71 | 01 | | | | | Active fixe | | | | | | | | | |
| 71 | 01 | 03 | | | | Mobilier, aparatura birouca si alte active corporale | | | | | | | | | |



Conducatorul compartimentului
financiar-contabil

[Signature]

ANEXA 2

la HCL nr. 113/30.05.
2022DIRECTIA GENERALA A
FINANTELOR PUBLICE TOTAL JUDETUL MURESA.J.F.P. MURES
TREZORERIA

Nr. MS & SZ 1706

Data 04.12.2022

BILANT
31.12.2021

Pag: 1 - lei -

| COD. | DENUMIRE INDICATORI | SOLD LA INCEPUTUL PERIOADEI | SOLD LA SFARSITUL PERIOADEI |
|-------|--|-----------------------------------|-----------------------------------|
| 01003 | 1.Active fixe necorporale (ct.2030000+2050000+2060000+ 2080100+2080200+2330000-2800300-2800500- 2800801-2800809-2900400-2900500-2900801-2900809- 2930100*) | 2.412.792 | 2.423.932 |
| 01004 | 2.Instalatii tehnice, mijloace de transport, animale, plantatii, mobilier, aparatura birotica si alte active corporale (ct.2130100+2130200+ 2130300+2130400+2140000+2310000-2810301- 2810302-2810303-2810304-2810400-2910301- 2910302-2910303-2910304-2910400-2930200*) | 37.788.853 | 40.244.572 |
| 01005 | 3.Terenuri si cladiri (ct.2110100+2110200+2120101+2120102+2120201+ 2120301+2120401+2120501+2120601+2120901+2310000-2810100- 2810201-2810202-2810203-2810204-2810205-2810206- 2810207-2810208-2910100-2910201-2910202-2910203- 2910204-2910205-2910206-2910207-2910208-2930200) | 841.849.433 | 940.369.836 |
| 01007 | 5.Active financiare necurente (investitii pe termen lung) peste un an (ct.2600100+2600200+2600300+2650000+2670201+2670202+ 2670203+2670204+2670205+2670208-2960101-2960102- 2960103-2960200), din care: | 2.040.873 | 2.040.873 |
| 01008 | Titluri de participare (ct.2600100+2600200+2600300-2960101 -2960102-2960103) | 2.040.873 | 2.040.873 |
| 01009 | 6.Creante necurente - sume ce urmeaza a fi incasate dupa o perioada mai mare de un an (ct.4110201+4110208+4130200+4280202+ 4610201+4610209-4910200-4960200) din care: | 2.200 | 10.260.948 |
| 01010 | Creante comerciale necurente - sume ce urmeaza a fi incasate dupa o perioada mai mare de un an (ct.4110201+4110208+4130200+ 4610201-4910200-4960200) | | 10.260.948 |
| 01013 | 7.TOTAL ACTIVE NECURENTE (ct.03+04+05+06+07+09) | 884.094.151 | 995.330.248 |
| 01019 | 1.Stocuri (ct.3010000+3020100+3020200+3020300+3020400+ 3020500+3020600+3020700+3020800+3020900+3030100+3030200+ 3040100+3040200+3050109+3050200+3070000+3090000+3310000+ 3320000+3410000+3450000+3460000+3470000+3490000+3510100+ 3510200+3540100+3540500+3540600+3560000+3570000+3580000+ 3590000+3610000+3710000+3810000+3480000+3780000- 3910000-3920100-3920200-3920300-3930000-3940100-3940500- 3940600-3950100-3950200-3950300-3950400-3950600-3950700- 3950800-3960000-3970100-3970200-3970300-3980000-4420803) | 10.322.212 | 12.009.673 |
| 01021 | Creante din operatiuni comerciale, avansuri si alte decontari (ct.2320000+ 2340000+4090101+4090102+4110101+4110108+4130100+4180000+ 4250000+4280102+4610101+4610109+4730109**+4810101+4810102+ 4810103+4810900+4830000+4840000+4890101+ 4890301-4910100-4960100+5120800) din care: | 17.702.537 | 5.816.171 |
| 01022 | Creante comerciale si avansuri (ct.2320000+2340000+4090101+ 4090102+4110101+4110108+4130100+4180000+4610101- 4910100-4960100),din care: | 17.443.081 | 5.649.143 |
| 01023 | Creante bugetare (ct.4310100**+4310200**+4310300**+4310400**+ 4310500**+4310600**+4310700**+4370100**+4370200**+4370300** +4420400+4420802+4440000**+4460100**+4460200**+) | | |

BILANT
31 12 2021

pag.: 1 - lei -

| COD | DENUMIRE INDICATORI | SOLD LA INCEPUTUL PERIOADEI | SOLD LA SFARSITUL PERIOADEI |
|-------|--|-----------------------------|-----------------------------|
| 01003 | 1.Active fixe necorporale (ct.2030000+2050000+2060000+2080100+2080200+2330000-2800300-2800500-2800801-2800809-2900400-2900500-2900801-2900809-2930100*) | 2.412.792 | 2.423.932 |
| 01004 | 2.Instalatii tehnice, mijloace de transport, animale, plantatii, mobilier, aparatura birotica si alte active corporale (ct.2130100+2130200+2130300+2130400+2140000+2310000-2810301-2810302-2810303-2810304-2810400-2910301-2910302-2910303-2910304-2910400-2930200*) | 37.788.853 | 40.244.559 |
| 01005 | 3.Terenuri si cladiri (ct.2110100+2110200+2120101+2120102+2120201+2120301+2120401+2120501+2120601+2120901+2310000-2810100-2810201-2810202-2810203-2810204-2810205-2810206-2810207-2810208-2910100-2910201-2910202-2910203-2910204-2910205-2910206-2910207-2910208-2930200) | 841.849.433 | 940.369.836 |
| 01007 | 5.Active financiare necurente (investitii pe termen lung) peste un an (ct.2600100+2600200+2600300+2650000+2670201+2670202+2670203+2670204+2670205+2670208-2960101-2960102-2960103-2960200), din care: | 2.040.873 | 2.040.873 |
| 01008 | Titluri de participare (ct.2600100+2600200+2600300-2960101-2960102-2960103) | 2.040.873 | 2.040.873 |
| 01009 | 6.Creante necurente - sume ce urmeaza a fi incasate dupa o perioada mai mare de un an (ct.4110201+4110208+4130200+4280202+4610201+4610209-4910200-4960200) din care: | 2.200 | 10.260.048 |
| 01010 | Creante comerciale necurente - sume ce urmeaza a fi incasate dupa o perioada mai mare de un an (ct.4110201+4110208+4130200+4610201-4910200-4960200) | | 10.260.048 |
| 1015 | 7.TOTAL ACTIVE NECURENTE (rd.03+04+05+06+07+09) | 884.094.151 | 995.339.248 |
| 01019 | 1.Stocuri (ct.3010000+3020100+3020200+3020300+3020400+3020500+3020600+3020700+3020800+3020900+3030100+3030200+3040100+3040200+3050100+3050200+3070000+3090000+3310000+3320000+3410000+3450000+3460000+3470000+3490000+3510100+3510200+3540100+3540500+3540600+3560000+3570000+3580000+3590000+3610000+3710000+3810000+/-3480000+/-3780000-3910000-3920100-3920200-3920300-3930000-3940100-3940500-3940600-3950100-3950200-3950300-3950400-3950600-3950700-3950800-3960000-3970100-3970200-3970300-3980000-4420803) | 10.322.212 | 12.009.673 |
| 01021 | Creante din operatiuni comerciale, avansuri si alte decontari (ct.2320000+2340000+4090101+4090102+4110101+4110108+4130100+4180000+4250000+4280102+4610101+4610109+4730109**+4810101+4810102+4810103+4810900+4830000+4840000+4890101+4890301-4910100-4960100+5120800) din care: | 17.702.537 | 5.816.171 |
| 01022 | Creante comerciale si avansuri (ct.2320000+2340000+4090101+4090102+4110101+4110108+4130100+4180000+4610101-4910100-4960100),din care: | 17.443.081 | 5.649.144 |
| 01023 | Creante bugetare (ct.4310100**+4310200**+4310300**+4310400**+4310500**+4310600**+4310700**+4370100**+4370200**+4370300**+4420400+4420802+4440000**+4460100**+4460200**+) | | |

| COD | DENUMIRE INDICATORI | SOLD LA INCEPUTUL PERIOADEI | SOLD LA SFARSITUL PERIOADEI |
|--------|---|-----------------------------|-----------------------------|
| | 4480200+4610102+4610104+4630000+ 4640000+4650100+4650200 +4660401+4660402+4660500+4660900+4810101**+4810102**+ 4810103**+4810900**-4970000), din care: | 17.400.419 | 10.707.815 |
| 01024 | Creantele bugetului general consolidat (ct.4630000+4640000+4650100+ 4650200+4660401+4660402+4660500+4660900-4970000) | 12.267.304 | 10.707.815 |
| 01025 | Creante din operatiuni cu fonduri externe nerambursabile si fonduri de la buget (ct.4500100+4500300+4500501+4500502+4500503+4500504+ 4500505+4500700+4510100+4510300+4510500+4530100+4540100+ 4540301+4540302+4540501+4540502+4540503+4540504+4550100+ 4550301+4550302+4550303+4560100+4560303+4560309+4570100+ 4570201+4570202+4570203+4570205+4570206+4570209+4570301+ 4570302+4570309+4580100+4580301+4580302+4610103+4730103**+ 4740000+4760000), din care: | 9.137 | |
| .030 | Total creante curente (rd.21+23+25+27) | 35.112.093 | 16.523.986 |
| 01033 | Conturi la trezorerie, casa in lei. (ct.5100000+5120101+5120501+5130101+ 5130301+5130302+5140101+5140301+5140302+5150101+5150103+5150 301 +5150500+5150600+5160101+5160301+5160302+5170101+5170301+51 70302 +5200100+5210100+5210300+5230000+5250101+5250102+5250301+52 50302 +5250400+5260000+5270000+5280000+5290101+5290201+5290301+52 90400 +5290901+5310101+5410101+5500101+5520000+5550101+5550400+55 70101 +5580101+5580201+5590101+5600101+5600300+5600401+5610101+56 10300 +5620101+5620300+5620401+5710100+5710300+5710400+5740101+57 40102 +5740301+5740302+5740400+5750100+5750300+5750400-7700000) | 15.654.424 | 20.925.133 |
| 010331 | Dobanda de incasat,alte valori,avansuri de trezorerie (ct.5180701+5320100+ 5320200+5320300+5320400+5320500+5320600+5320800+5420100) | 13.160 | 9.443 |
| 01035 | Conturi la institutii de credit, BNR, casa in valuta (ct.5110101+5110102+ 5120102+5120402+5120502+5130102+5130202+5140102+5140202+ 5150102+5150202+5150302+5160102+5160202+5170102+5170202+ 5290102+5290202+5290302+5290902+5310402+5410102+5410202+ 5500102+5550102+5550202+5570202+5580102+5580202+5580302+ 5580303+5590102+5590202+5600102+5600103+5600402+5610102+ 5610103+5620102+5620103+5620402) | 9.923 | 6.949 |
| 01040 | Total disponibilitati si alte valori (rd.33+33.1+35+35.1) | 15.677.507 | 20.941.525 |
| 01042 | 6.Cheptuieii in avans (ct.4710000) | 3.484 | 1.424 |
| 01045 | 7.TOTAL ACTIVE CURENTE (rd.19+30+31+40+41+41.1+42) | 61.115.296 | 49.476.608 |
| 01046 | 8.TOTAL ACTIVE (rd.15+45) | 945.209.447 | 1.044.815.856 |
| 01052 | 1.Sume necurente - sume ce urmeaza a fi platite dupa o perioada mai mare de un an (ct.2690200+4010200+4030200+4040200+ 4050200+4280201+4620201+4620209+5090000), din care: | 3.103 | 3.136 |
| 01054 | 2.Imprumuturi pe termen lung (ct.1610200+1620200+1630200+ 1640200+1650200+1660201+1660202+1660203+1660204+) | | |

| COD | DENUMIRE INDICATORI | SOLD LA INCEPUTUL PERIOADEI | SOLD LA SFARSITUL PERIOADEI |
|-------|---|-----------------------------|-----------------------------|
| 01058 | 1670201+1670202+1670203+1670208+1670209-1690200) | 8.588.340 | 6.221.858 |
| 01060 | TOTAL DATORII NECURENTE (rd.52+54+55) | 8.591.443 | 6.224.994 |
| 01061 | 1.Datorii comerciale, avansuri si alte decontari (ct.2690100+4010100+4030100+4040100+4050100+4080000+4190000+4620101+4620109+4730109+4810101+4810102+4810103+4810900+4830000+4840000+4890201+5090000+5120800), din care: | 6.305.171 | 9.730.240 |
| 01062 | Datorii comerciale si avansuri (ct.4010100+4030100+4040100+4050100+4080000+4190000+4620101), din care: | 3.645.753 | 8.034.055 |
| 01063 | 2.Datorii catre bugete (ct.4310100+4310200+4310300+4310400+4310500+4310600+4310700+4370100+4370200+4370300+4400000+4410000+4420300+4420801+4440000+4460100+4460200+4480100+4550501+4550502+4550503+4620109+4670100+4670200+4670300+4670400+4670500+4670900+4730109+4810900),din care: | 7.460.279 | 2.549.739 |
| 01065 | Contributii sociale (ct.4310100+4310200+4310300+4310400+4310500+4310600+4310700+4370100+4370200+4370300) | 2.803.959 | 2.061.951 |
| 01072 | 3.Datorii din operatiuni cu Fonduri externe nerambursabile si fonduri de la buget,alte datorii catre alte organisme internationale (ct.4500200+4500400+4500600+4510200+4510401+4510402+4510409+4510601+4510602+4510603+4510605+4510606+4510609+4520100+4520200+4530200+4540200+4540401+4540402+4540601+4540602+4540603+4550200+4550401+4550402+4550403+4550404+4550409+4560400+4580401+4580402+4580501+4580502+4590000+4620103+4730103+4760000) | 50.689 | 914.171 |
| 01073 | 6.Salariile angajatilor (ct.4210000+4230000+4260000+4270100+4270300+4280101) | 3.235.299 | 3.390.213 |
| 1078 | 7.Alte drepturi cuvenite altor categorii de persoane (pensii, indemnizatii de somaj, burse) (ct.4220100+4220200+4240000+4260000+4270200+4270300+4290000+4380000), din care: | 198.413 | 228.690 |
| 01079 | 10.TOTAL DATORII CURENTE (rd.60+62+65+70+71+72+73+74+75) | 17.249.851 | 16.813.053 |
| 01080 | 11.TOTAL DATORII (rd.58+78) | 25.841.294 | 23.038.047 |
| 01084 | 12.ACTIVE NETE = TOTAL ACTIVE - TOTAL DATORII = CAPITALURI PROPRII (rd.80=rd.46-79=rd.90) | 919.368.153 | 1.021.777.809 |
| 01085 | 1.Rezerve, fonduri (ct.1000000+1000101+1000201+1000202+1000301+1000401+1000402+1010000+1020101+1020102+1020103+1030000+1040101+1040102+1040103+1050100+1050200+1050300+1050400+1050500+/-1060000+1060000+1320000+1330000) | 859.902.660 | 953.545.640 |
| 01087 | 2.Rezultatul reportat (ct.1170000-sold creditor) | 59.657.021 | 60.705.471 |
| 01088 | 4.Rezultatul patrimonial al exercitiului (ct.1210000-sold creditor) | | 7.526.698 |
| 01090 | 5.Rezultatul patrimonial al exercitiului (ct.1210000- sold debitor) | 191.528 | |
| | 6.TOTAL CAPITALURI PROPRII (rd.84+85-86+87-88) | 919.368.153 | 1.021.777.809 |

Conducatorul institutiei

Conducatorul compartimentului
financiar- contabil

CONTUL DE REZULTAT PATRIMONIAL

31.12.2021

pag.: I - lei -

| COD | DENUMIRE INDICATORI | An precedent | An curent |
|--------|--|--------------|-------------|
| 0 | TOTAL JUDETUL MURES | | |
| 02002 | 1. Venituri din impozite, taxe, contributiile de asigurari si alte venituri ale bugetelor (ct.7300100+7300201+7300202+7300203+7310100+7310200+7320100+ 7330000+7340000+7350100+7350200+7350300+7350400+7350500+ 7350601+7350602+7360100+7390000+7450100+ 7450200+7450300+7450400+ 7450500+7450700+7450900+7460100+7460200+7460300+7460900) | 43.494.534 | 50.095.591 |
| 02003 | 2. Venituri din activitati economice (ct.7210000+7220000+7510100+7510200+/-7090000) | 52.839.186 | 63.789.896 |
| 02004 | 3. Finantari, subventii, transferuri, alocatii bugetare cu destinatie speciala (ct.7510500+7710000+7720100+7720200+7740100+7740200+7750000+ 7760000+7780000+7790101+7790109) | 17.442.227 | 20.718.034 |
| 02 | 4. Alte venituri operationale (ct.7140000+7180000+7500000+7500100+7500200 +7510300+7510400+7810200+7810300+7810401+7810402+7770000) | 4.820.672 | 4.923.447 |
| 02006 | TOTAL VENITURI OPERATIONALE (rd.02+03+04+05) | 118.596.619 | 139.526.968 |
| 02008 | 1. Salarii si contributiile sociale aferente angajatilor (ct.6410000+6420000+6450100+ 6450200+6450300+6450400+6450500+6450600+6450700+6450800+6460000+ 6470000) | 62.323.000 | 66.977.027 |
| 02009 | 2. Subventii si transferuri (ct.6700000+6710000+6720000+6730000+6740000+ 6750000+6760000+6770000+6780000+6790000) | 20.536.965 | 21.918.568 |
| 02010 | 3. Stocuri, consumabile, lucrari si servicii executate de terti (ct.6010000+6020100+ 6020200+6020300+6020400+6020500+6020600+6020700+6020800+6020900+ 6030000+6060000+6070000+6080000+6090000+6100000+6110000+6120000+ 6130000+6140000+6220000+6230000+6240100+6240200+6260000+6270000+ 6280000+6290100) | 29.611.656 | 37.395.505 |
| 02011 | 4. Cheltuieli de capital, amortizari si provizioane (ct.6810100+ 6810200+6810300+6810401+6810402+6820101+6820109+ 6820200+6890100+6890200) | 4.521.823 | 5.061.538 |
| 02012 | 5. Alte cheltuieli operationale (ct.6350100+6540000+6580101+6580109) | 1.432.333 | 391.788 |
| 02013 | TOTAL CHELTUIELI OPERATIONALE (rd.08+09+10+11+12) | 118.425.777 | 131.744.426 |
| 02015 | - EXCEDENT (rd.06-rd.13) | 170.842 | 7.782.542 |
| 02017 | IV. VENITURI FINANCIARE (ct.7630000+7640000+7650100+7650200+7660000+ 7670000+7680000+7690000+7860300+7860400) | 215.664 | 205.340 |
| 02018 | V. CHELTUIELI FINANCIARE (ct.6630000+6640000+6650100+6650200+6660000+ 6670000+6680000+6690000+6860300+6860400+6860800) | 623.228 | 495.426 |
| 02021 | - DEFICIT (rd.18-rd.17) | 407.564 | 290.086 |
| 02023 | - EXCEDENT (rd.15+20-16-21) | | 7.492.456 |
| 02024 | - DEFICIT (rd.16+21-15-20) | 236.722 | |
| 02025 | VIII. VENITURI EXTRAORDINARE (ct.7910000) | 45.194 | 34.242 |
| 02028 | - EXCEDENT (rd.25-rd.26) | 45.194 | 34.242 |
| 020292 | - EXCEDENT (rd.23+28-24-29) | | 7.526.698 |
| 020293 | - DEFICIT (rd.24+29-23-28) | 191.528 | |
| 02031 | - EXCEDENT (rd.29.2-29.4) | | 7.526.698 |
| 02032 | - DEFICIT (rd.29.3+29.4) | 191.528 | |

Conducatorul Institutiei



Conducatorul compartimentului
financiar-contabil

A handwritten signature in black ink, consisting of a stylized, cursive letter 'A' followed by a vertical line.

SITUATIA FLUXURILOR DE TREZORERIE
la data de 31.12.2021

Cod 03


-lei-

| DENUMIREA INDICATORULUI | Cod rand | TOTAL | CASA ct. 5310101 | Buget de stat *) ct. 5200100/ 7700000 | Buget local ct. 5210100/ 7700000 | Buget de asigurari sociale de stat ct. 5250101+ 5250102/ 7700000 | Buget de asigurari pentru somaj ct. 5740101+ 5740102/ 7700000 | Buget de asigurari nationale de sanatate ct. 5710101/ 7700000 | Buget de asigurari pentru mediu ct. 5750100/ 7700000 | Buget de trezorerie ct. 5240100/ 7700000 | Buget institutii publice finantate din venituri proprii si suventii 5610101/ 7700000 | Buget institutii publice finantate din venituri proprii si suventii 5610101/ 7700000 | Buget activitati finantate din venituri proprii si buget privatizate 5620101/ 7700000 | Buget imprumuturi externe si interne ct. 5130101+ 5140101+ 5160101+ 5170101/ 7700000 | Buget fonduri externe neramb (sursa D) 5150103/ 7700000 | Alte disponibilitati (ct. 5xx) |
|---|----------|-----------|------------------|---------------------------------------|----------------------------------|--|---|---|--|--|--|--|---|--|---|--------------------------------|
| A | B | 1 | 2 | 3 | 4 | 5 | 6 | 7 | 8 | 9 | 10 | 11 | 12 | 13 | 14 | 15 |
| 1. Incasari | 02 | 152419192 | 10022104 | | 63888072 | | | | | | 62776620 | 12402579 | 1578315 | | | 1751502 |
| 2. Plati | 03 | 139149394 | 10022104 | | 52398128 | | | | | | 61756661 | 12402579 | 1527260 | | | 1042862 |
| 3. Numerar net din activitatea operationala (rd. 02-03) | 04 | 13269798 | 0 | | 11489944 | | | | | | 1019959 | | 51055 | | | 70884C |
| 1. Incasari | 06 | 38585 | 0 | | 38123 | | | | | | 462 | | | | | |
| 2. Plati | 07 | 5381105 | 0 | | 4428864 | | | | | | 919194 | | 33047 | | | |
| 3. Numerar net din activitatea de investitii (rd. 06-07) | 08 | -5342520 | 0 | | -4390741 | | | | | | -918732 | | -33047 | | | |
| 2. Plati | 11 | 2656569 | 0 | | 2656569 | | | | | | | | | | | |
| 3. Numerar net din activitatea de finantare (rd. 10-rd. 11) | 12 | -2656569 | 0 | | -2656569 | | | | | | | | | | | |
| IV. CRESTEREA (DESCRESTEREA) NETA DE NUMERAR SI ECHIVALENT DE NUMERAR (rd. 04+rd. 08+rd. 12) | 13 | 5270709 | 0 | | 4442634 | | | | | | 101227 | | 18008 | | | 70884C |
| V. NUMERAR SI ECHIVALENT DE NUMERAR LA INCEPUTUL ANULUI | 14 | 15654424 | 0 | | 8590373 | | | | | | 227839 | 4574 | 6083702 | | | 74793E |
| - Sume recuperate din excedentul anului precedent **) | 14.1 | 2265384 | 0 | | 1500000 | | | | | | 341384 | | 424000 | | | |
| - Sume utilizate din excedentul anului precedent/ sume transferate din excedent la bugetul local/sume transferate din excedent pentru constituirea de depozite in trezorerie ***) | 14.2 | 2265384 | 0 | | 1500000 | | | | | | 341384 | | 424000 | | | |
| VI. NUMERAR SI ECHIVALENT DE NUMERAR LA SFARSITUL PERIOADEI (rd. 13+rd. 14+14.1-14.2-14.3) | 15 | 20925133 | 0 | | 13033007 | | | | | | 329066 | 4574 | 6101710 | | | 145677E |

- *) La unitatile administrativ-teritoriale si la unitatile de invatamant preuniversitar coloana 3 nu se aduna in coloana 1 -> 1
- ***) Rancurile 14.1 "Sume recuperate din excedentul anului precedent" se completeaza pentru bugetele locale, institutiilor publice, intantate integral sau partial din venituri proprii, activitatilor fi integrale din venituri proprii, fondurilor externe nerambursabile (sursa 08), in situatia existentei unui buget de venituri si cheltuieli, activ. de privatizare, Fondului de mediu astfel:
 - cu sume recuperate din excedentul anilor precedenti;
 - cu sume virate din fondul spitalului in excedentul bugetului de venituri proprii al unitatii sanitare publice
- ***) Rancurile 14.2 "Sume utilizate din excedentul anului precedent/sume transferate din excedent la bugetul local/sume transferate din excedent pentru constituirea de depozite in trezorerie" se completeaza astfel: pentru bugetele locale, institutiilor publice finantate integral sau partial din venituri proprii, activitatilor finantate integral din venituri proprii, fondurilor externe nerambursabile (sursa 08/D) in situatia existentei unui buget de venituri si cheltuieli, activitatii de privatizare, Fondului de mediu-cu sumele utilizate din excedentul anului precedent pentru efectuarea de cheltuieli, acoperirea golurilor temporare de casa;
 - pentru bugetul institutiilor publice finantate integral din venituri proprii si bugetul activitatilor finantate integral din venituri proprii - cu sumele transferate din excedent la bugetul local
 - pentru bugetul asigurarilor sociale de stat, bugetul asigurarilor de somaj, bugetul Fondului national unic de asigurari sociale de sanatate, bugetul Fondului de mediu, bugetul institutiilor publice finantate integral din venituri proprii, bugetul activitatii de privatizare si bugetul activitatii de privatizare si bugetul fondurilor externe nerambursabile (sursa 08/D) in situatia existentei unui buget de venituri si cheltuieli - cu sume transferate din excedent pentru constituirea de depozite in trezorerie.
- ***)) Randul 14.3 "Sume transferate din disponibil neutilizat la finele anului precedent" se completeaza pentru bugetul fondurilor externe nerambursabile (sursa 08/D) in situatia existentei doar a buget de cheltuieli, bugetul creditelor externe nerambursabile din disponibil neutilizat la finele anului precedent.

Conducatorul institutiei


IOAN IULIAN SIRBU




Conducatorul compartimentului

financiar-contabil

ADRIANA PAULA MARIAN



Viza trezorerie



SITUATIA FLUXURILOR DE TREZORERIE
31.12.2021

pag.: 1 - lei -

| COD | DENUMIRE INDICATORI | Total | Casa in valuta | Alte disponibilitati |
|-------|--|--------|----------------|----------------------|
| 0 | TOTAL JUDETUL MURES | | | |
| 04002 | 1. Incasari | 175 | | 175 |
| 04003 | 2. Plati | 3.149 | | 3.149 |
| 04004 | 3. Numerar net din activitatea operationala (rd.02-rd.03) | -2.974 | | -2.974 |
| 04013 | IV CRESTEREA (DESCRESTEREA) NETA DE NUMERAR SI ECHIVALENT DE NUMERAR (rd.04+rd.08+rd.12) | -2.974 | | -2.974 |
| 04014 | V NUMERAR SI ECHIVALENT DE NUMERAR LA INCEPUTUL PERIOADEI | 9.923 | | 9.923 |
| 17 | VI NUMERAR SI ECHIVALENT DE NUMERAR LA FINELE PERIOADEI(rd.13+14+15-16) | 6.949 | | 6.949 |



Conducatorul compartimentului
financiar-contabil


DISPONIBIL DIN MIJLOACE CU DESTINATIE SPECIALA

31.12.2021

- lei -

| DENUMRE INDICATORI | COD | DISPONIBIL LA INCEPUTUL ANULUI | INCASARI | PLATI | DISPONIBIL LA SFARSITUL PERIOADEI |
|--|-------|--------------------------------------|----------|---------|---|
| TOTAL JUDETUL MURES | 0 | | | | |
| TOTAL (rd.02 la 15) | 05001 | 627.485 | 237.112 | 148.634 | 715.963 |
| - Sume primite ca donatii si sponsorizari (ct.5500101,ct.5500102/analitice distincte) | 05002 | 46.738 | 31.575 | 42.637 | 35.676 |
| - Garantii materiale retinute gestionarilor conform Legii nr.22/1969 (ct.5500101,ct.5500102/analitice distincte) | 05003 | 9.764 | 150 | 3.049 | 6.865 |
| - Alte disponibilitati cu destinatie speciala (ct.5500101,ct.5500102/analitice distincte) | 05011 | 570.983 | 205.387 | 102.948 | 673.422 |

Conducatorul compartimentului



Conducatorul compartimentului
financiar-contabil

ANEXA 5
la HCL nr. 113 / 30.05.
2022


DISPONIBIL DIN MIJLOACE CU DESTINATIE SPECIALA

31.12.2021

- lei -

| DENUMRE INDICATORI | COD | DISPONIBIL LA INCEPUTUL ANULUI | INCASARI | PLATI | DISPONIBIL LA SFARSITUL PERIOADEI |
|--|-------|--------------------------------------|----------|---------|---|
| TOTAL JUDETUL MURES | 0 | | | | |
| TOTAL (rd.02 la 15) | 05001 | 627.485 | 237.112 | 148.634 | 715.963 |
| - Sume primite ca donatii si sponsorizari (ct.5500101,ct.5500102/analitice distincte) | 05002 | 46.738 | 31.575 | 42.637 | 35.676 |
| - Garantii materiale retinute gestionarilor conform Legii nr.22/1969 (ct.5500101,ct.5500102/analitice distincte) | 05003 | 9.764 | 150 | 3.049 | 6.865 |
| - Alte disponibilitati cu destinatie speciala (ct.5500101,ct.5500102/analitice distincte) | 05011 | 570.983 | 205.387 | 102.948 | 673.422 |

Conducatorul compartimentului contabilitatei,



Conducatorul compartimentului
financiar-contabil

A handwritten signature in black ink, located below the text 'Conducatorul compartimentului financiar-contabil'.

I. PLATI RESTANTE
31.12.2021

ANEXA 6
la HCL nr. 113/30.05.
2022

pag. 1 - lei -

| DENUMIRE INDICATORI | COD | Sold la inceputul anului | Sold la finele perioadei | |
|---|-------|--------------------------------|--------------------------|--|
| | | | TOTAL | Din care: aferent sumelor angajate cu prevederi bugetare |
| TOTAL JUDETUL MURES | 0 | | | |
| PLATI RESTANTE-TOTAL (rd.150+300) din care: | 40001 | 827.495 | | |
| -sub 30 de zile(rd.151+301) | 40002 | 827.495 | | |
| PLATI RESTANTE - TOTAL SECTIUNEA DE FUNCTIONARE | 40150 | | | |
| (r 30+170+240+250+270+280+290) din care: | | 827.495 | | |
| -sub 30 de zile(rd.161+171+241+251+271+281+291) | 40151 | 827.495 | | |
| Plati restante fata de bugetul general consolidat | 40170 | | | |
| (rd.171+172+173+174+175)(ct.4310100+4310200+ | | | | |
| 4310300+4310400+4310500+4310600+4310700+ | | | | |
| 4370100+4370200+4370300+4420300+4440000+ | | | | |
| 4460100+4460200+4480100), din care: | | 827.495 | | |
| -sub 30 de zile | 40171 | 827.495 | | |

Conducatorul



Conducatorul compartimentului
financiar contabil

[Handwritten signature]


I. PLATI RESTANTE
 -institutii publice finantate integral din venituri proprii-
 31.12.2021

pag. 2 - lei -

| DENUMIRE INDICATORI | COD | Sold la inceputul anului | Sold la finele perioadei | |
|---|-------|--------------------------|--------------------------|--|
| | | | TOTAL | Din care: aferent sumelor angajate cu prevederi bugetare |
| TOTAL JUDETUL MURES | 0 | | | |
| PLATI RESTANTE-TOTAL (rd.150+300) din care: | 51001 | 827.495 | | |
| -sub 30 de zile(rd.151+301) | 51002 | 827.495 | | |
| PLATI RESTANTE - TOTAL SECTIUNEA DE FUNCTIONARE | 51150 | | | |
| (r 30+170+240+250+270+280+290) din care: | | 827.495 | | |
| -sub 30 de zile(rd.161+171+241+251+271+281+291) | 51151 | 827.495 | | |
| Plati restante fata de bugetul general consolidat | 51170 | | | |
| (rd.171+172+173+174+175)(ct.4310100+4310200+ | | | | |
| 4310300+4310400+4310500+4310600+4310700+ | | | | |
| 4370100+4370200+4370300+4420300+4440000+ | | | | |
| 4460100+4460200+4480100),din care: | | 827.495 | | |
| -sub 30 de zile | 51171 | 827.495 | | |

Conducatorul institutiei

Conducatorul compartimentului
 financiar contabil



**Situatia modificarilor in structura
activelor nete/capitalurilor
31.12.2021**

Anexa 34

pag.: 1 -lei-

| Denumirea elementului de capital | Cod | Sold la inceputul anului | Cresteri | Reduceri | Sold la sfarsitul anului |
|--|-------|--------------------------|-------------|-------------|--------------------------|
| A | B | 1 | 2 | 3 | 4 |
| TOTAL JUDETUL MURES | 0 | | | | |
| Fondul bunurilor care alcatuiesc domeniul privat al statului (ct.1020101) | 25003 | 36.420.176 | 5.124.318 | | 41.544.494 |
| Fondul bunurilor care alcatuiesc domeniul blic al unitatilor administrativ- riale (ct.1030000) | 25004 | 655.273.295 | 68.818.966 | 346.213 | 723.746.048 |
| Fondul bunurilor care alcatuiesc domeniul privat al unitatilor administrativ- teritoriale (ct.1040101) | 25005 | 166.670.777 | 22.293.428 | 2.246.511 | 186.717.694 |
| Rezerve din reevaluare (ct.1050100+1050200+1050300+1050400+1050500) | 25006 | 1.538.412 | 92.285.616 | 92.286.624 | 1.537.404 |
| Rezultatul reportat (ct.1170000 - sold creditor) | 25017 | 59.657.021 | 11.095.149 | 10.046.699 | 60.705.471 |
| Rezultatul patrimonial al exercitiului (ct.1210000 - sold creditor) | 25019 | | 146.529.822 | 139.003.124 | 7.526.698 |
| Rezultatul patrimonial al exercitiului (ct.1210000 - sold debtor) | 25020 | 191.528 | | 191.528 | |
| Total capitaluri proprii(rd.01 la 17 - rd.18+rd.19-rd.20) | 25021 | 919.368.153 | | | 1.021.777.809 |

ANEXA 8
la HCL nr. 113 / 30.05.2022

SITUATIA ACTIVELOR FIXE AMORTIZABILE
31.12.2021

Anexa 35a
- lei -

| DENUMIREA ACTIVELOR FIXE | Cod | Existenta | | SOLD LA INCEPUTUL ANULUI | CRESTERI | | | | | | alte cai |
|--|-----|------------|---|--------------------------------|--------------------|-----------------------------|------------|--|--------------------------|-----------|-------------|
| | | 31.12.2021 | | | TOTAL din care: | diferente din reevaluare | achizitii* | transferuri/ primite cu titlu gratuit | donatii, sponsorizari | 8 | |
| A | B | 1 | 2 | 3 | 4=5+6+7+8+9 | 5 | 6 | 7 | 8 | 9 | |
| TOTAL JUDETEL MURES | | | | | | | | | | | |
| Concesiuni, brevete, licente, marci comerciale, drepturi si active similare (ct.2060000) | 003 | | | 242.951 | | | | | | | |
| Alte active fixe necorporale(ct.2080100,2080200) | 004 | | | 1.525.447 | 2.000 | | 2.000 | | | | |
| TOTAL | 005 | | | 1.768.398 | 2.000 | | 2.000 | | | | |
| Constructii (ct.212) din care: | 008 | | | 393.272 | 257.196 | 17.798 | 235.398 | | | | |
| -alte active fixe incadrate in grupa constructii (ct.2120901), din care: | 016 | | | 393.272 | 257.196 | 17.798 | 235.398 | | | | |
| Instalatii tehnice, mijloace de transport, animale si plantatii (ct.2130100,2130200, 2130300,2130400) | 017 | | | 18.420.331 | 4.534.800 | | 467.905 | | 398.891 | 3.677.804 | |
| Mobilier, aparatura birouca, echipamente de protectie a valorilor umane si mate- riale si alte active fixe corporale (ct.2140000) | 018 | | | 2.700.082 | 599.171 | | 171.624 | | 5.500 | 422.047 | |
| TOTAL | 019 | | | 21.513.685 | 5.390.967 | 17.798 | 876.927 | | 394.391 | 4.099.651 | |
| TOTAL ACTIVE FIXE | 020 | | | 23.282.083 | 5.392.967 | 17.798 | 860.927 | | 394.391 | 4.099.651 | |

| DENUMIREA ACTIVELOR FIXE | Cod din care: | REDUCERI | | | | | | | | | | SOLD LA SFARSITUL ANULUI | Ajustari de valoare (amortizari si ajustari pentru depreciere) | | | | | Valoarea contabila neta, din care: | | |
|--|------------------|--------------------|-----------------------------------|-----------------------------|--------------------------|-------------------------------------|---------|-------------|-----------|----|----|--------------------------------|---|--------------------------------|-----------------------------------|------------------------------|---|------------------------------------|----------------|----------------|
| | | TOTAL din care: | Diferente din reevaluare**) | Eliminare amortizare***) | dezmembrari si casari | transferuri/ cu titlu gratuit | vanzari | alte cai | 17=3+4-10 | 18 | 19 | | 20 | Sold la sfarsitul anului | Domeniul privat al statului | Domeniul privat al UAT | Proprietatea privata a institutiilor publice | | | |
| | | | | | | | | | | | | | | | | | | 10=11+12+13+ 14+15+16 | 11 | 12 |
| A | B | | | | | | | | | | | | 18 | 19 | 20 | 21=18+19-20 | 22=17-21-23-24 | 23=17-21-22-24 | 24=17-21-22-23 | |
| TOTAL JUDETEL MURES | | | | | | | | | | | | | 17=3+4-10 | 18 | 19 | 20 | 21=18+19-20 | 22=17-21-23-24 | 23=17-21-22-24 | 24=17-21-22-23 |
| Concesiuni, brevete, licente, marci comerciale, drepturi si active similare (ct.2050000) | 00 | 4.712 | | | | | | 4.712 | | | | | 238.239 | 208.458 | 16.179 | 2.945 | 221.692 | | | 16.547 |
| Alte active fixe | 00 | 88.935 | | 88.935 | | | | | | | | | 1.498.512 | 1.386.954 | 75.530 | 88.935 | 1.371.549 | | | 66.963 |
| TOTAL | 00 | 93.647 | | 88.935 | | | | 4.712 | | | | | 1.676.751 | 1.595.412 | 89.709 | 91.880 | 1.593.241 | | | 83.510 |
| Constructii (ct.212) din care: alte active fixe incadrate in grupa (ct.2120901), din care: | 01 | | | | | | | | | | | | 650.468 | 347.840 | 27.893 | | 375.733 | | | 274.735 |
| Instalatii tehnice, mijloace de transport, animale si plantatii (ct.2130100,2130200, 2130300,2130400) | 01 | 135.230 | | 83.026 | | | | 52.204 | | | | | 22.819.701 | 11.240.540 | 1.740.863 | 83.076 | 12.896.327 | | | 9.923.374 |
| Mobilier, aparatura birou, echipamente de protectie a valorilor umane si mate- riale si alte active fixe corporale (ct.2140000) | 01 | 523.443 | | 87.275 | | | | 436.168 | | | | | 2.775.810 | 1.333.117 | 173.554 | 51.343 | 1.453.328 | | | 1.320.482 |
| TOTAL | 01 | 658.673 | | 170.301 | | | | 488.372 | | | | | 26.245.979 | 12.921.497 | 1.942.310 | 136.419 | 14.721.388 | | | 11.518.591 |
| TOTAL ACTIVE FIXE | 02 | 752.320 | | 259.236 | | | | 493.084 | | | | | 27.922.730 | 14.516.909 | 2.052.019 | 228.299 | 16.320.629 | | | 11.602.101 |



Conducatorul compartimentului
financiar-contabil

31.12.2021

Anexa 35b


- lei -

| DENUMIREA ACTIVELOR FIXE | Cod | Existent la 31.12.2021 | | | SOLD LA INCEPUTUL ANULUI | CRESTERI | | | | | alte cai | |
|-----------------------------|-----|---------------------------|----|----|--------------------------------|--------------------|-----------------------------|------------|--|--------------------------|-------------|------------|
| | | UM | UM | UM | | TOTAL din care: | diferente din reevaluare | achizitii | transferuri/ primite cu titlu gratuit | donatii, sponsorizari | | |
| A | B | 1 | 2 | 3 | 4 | 5=6+7+8+9+10 | 6 | 7 | 8 | 9 | 10 | |
| TOTAL | 021 | 3.412 | | | 871.046.098 | 193.597.900 | 90.488.573 | 10.897.990 | | | | 92.211.337 |
| TOTAL ACTIVE FIXE | 022 | 3.412 | | | 873.285.904 | 193.854.600 | 90.488.573 | 11.154.750 | | | | 92.211.337 |

Conducatorul compartimentului
financiar-contabil




Conducatorul institutiei



Situatia platilor efectuate si a sumelor declarate pentru cota-parte aferenta cheltuielilor finantate din FE

31 12 2021


| Cod indicator | Denumirea programului cu finantare UE | Plati efectuate de la titlul 56 si 58 | din care: | | Sume in curs de solicitare la rambursare in anul curent aferente cheltuielilor efectuate in anii anteriori | Sume in curs de solicitare la rambursare in anul curent aferente cheltuielilor efectuate in anii anteriori | Sume solicitate la rambursare in anul curent aferente cheltuielilor efectuate in anii anteriori | Sume rambursate aferente cheltuielilor efectuate in anul curent | Sume rambursate in anul curent aferente cheltuielilor efectuate in anii anteriori | Sume neautorizate de autoritati de management aferente cheltuielii efectuate anul curent | |
|---------------|--|---------------------------------------|---|---|--|--|---|---|---|--|----|
| | | | Plati efectuate pentru cota-parte FEN (alineat02) | Plati efectuate pentru cota-parte FEN (alineat02) | | | | | | | |
| | A | 01 | 02 | 03 | 04 | 05 | 06 | 07 | 08 | 09 | 10 |
| 10032 | Programa de Dezvoltare Regionala (FEDR) (5801) | 68.187 | 66.823 | 50.007 | | | | | 16.816 | 785.357 | |
| 10033 | Programa din Fondul Social European (FSE) (5802) | 426.426 | 421.333 | 421.333 | | | | | | | |
| 10040 | Total (cod01 la 39.6) | 494.613 | 488.156 | 421.340 | | 16.816 | | | 16.816 | 785.357 | |

Cos
f

□

Situatia platilor efectuate
din fonduri externe nerambursabile (FEN) postaderare (titlul 56 si titlul 58) la data de
31.12.2021

| Denumirea sursei de finantare | 31.12.2021 | | | | | | | |
|--|---------------------------|--------------------------|--|--|--|--|--|---|
| | Buget de stat (s 01-stat) | Buget local (s 02-local) | Bugetul asigurarilor sociale de stat (s 03-bass) | Bugetul asigurarilor pentru somaj (s 04-somaj) | Bugetul fondului national unic de asigurari sociale de sanatate (s05-sanatate) | Bugetul institutiilor publice si activitatilor finantate integral sau partial din venituri proprii (s10-local) | Bugetul fondurilor externe nerambursabile (s08-stat+asigurari+local) | Bugetul creditelor externe (s06-stat+local) |
| A | 01 | 02 | 03 | 04 | 05 | 06 | 07 | 08 |
| TOTAL JUDETUL MURES | | | | | | | | |
| Total plati (titlul VIII cod56+ titlul X cod58) (rd.2+rd.11) | | 494.613 | | | | | | |
| Total plati (titlul X cod58) | | 494.613 | | | | | | |
| Cheltuieli de personal (titlul I) | | 90.336 | | | | | | |
| Bunuri si servicii (titlul II) | | 164.222 | | | | | | |
| Subventii (titlul IV) | | 171.868 | | | | | | |
| Active nefinanciare (titlul XIII) | | 68.187 | | | | | | |

Com
fi

Situatia activelor si datoriilor institutiilor publice
din administratia locala
31.12.2021

pag.: 1 - lei -

| COD | DENUMIRE INDICATORI | Sold la inceputul anului | Sold la sfarsitul perioadei |
|--------|--|--------------------------|-----------------------------|
| 0 | TOTAL JUDETUL MURES | | |
| 18005 | Disponibilitati in lei ale institutiilor publice locale si ale institutiilor publice de subordonare locala, la trezorerii (ct.5100000+5120101+5120501+5150101+5150103+5150500+5150600+5160101+5160301+5160302+5170101+5170301+5170302+5210100+5210300+5280000+5290201+5290301+5290400+5290901+5410101+5500101+ 5520000+5550101+5570101+5580101+5580201+5600101+5600300+5610101+5610300+5620101+5620300-7700000), din care: | 15.654.424 | 20.925.133 |
| 18008 | Total (in baze cash) (rd.04+05) | 15.654.424 | 20.925.133 |
| 18010 | Total (in baze accrual)(rd.08+09) | 15.654.424 | 20.925.133 |
| 23 | Alte valori (ct.5320100+5320200+5320300+5320400+5320500+5320600+5320800) | 13.160 | 9.443 |
| 18032 | Disponibilitati ale institutiilor publice locale si ale institutiilor de subordonare locala la institutiile de credit rezidente (ct.5110101+5110102+5120102+5120402+5120502+5150102+5150202+5160102+5160202+5170102+5170202+5290202+5290302+5290902+5500102+5550102+5550202+5570202+5580102+5580302+5600102+5600103+5610102+5610103+5620102+5620103), din care: | 9.923 | 6.949 |
| 18036 | Total (in baze cash) (rd.32+35) | 9.923 | 6.949 |
| 18038 | Total (in baze accrual) (rd.36+37) | 9.923 | 6.949 |
| 18131 | Actiuni necotate detinute de autoritatile locale la societati nefinanciare (ct.2600200-2960102)(S11) | 1.200.873 | 1.200.873 |
| 18134 | Total (la valoarea contabila neta (la valoarea de intrare mai putin ajustarile cumulate pentru pierderea de valoare) (rd.131+132+133) | 1.200.873 | 1.200.873 |
| 18141 | Participatiile autoritatilor locale la alte societati care nu sunt organizate pe actiuni (regii autonome,srl,comandita, etc.) (ct.2600300-2960103) | 840.000 | 840.000 |
| 18142 | Total (la valoarea de intrare mai putin ajustarile cumulate pentru pierderea de valoare) (rd.141) | 840.000 | 840.000 |
| 7 | Creante comerciale necurente legale de livrari de bunuri si servicii de catre autoritatile locale sau de institutii subordonate acestora (ct.4110201+4110208+4130200+4610201-4910200-4960200) Total (rd.158+159+160+164) din care: | | 10.260.048 |
| 18158 | - de la populatie(gospodariile populatiei(S14) | | 10.260.048 |
| 18165 | Creante comerciale curente legate de livrari de bunuri si servicii de catre autoritatile locale sau de institutii subordonate acestora(ct.2320000+2340000+4090101+4090102+4110101+4110108+4130100+4180000+4610101-4910100-4960100) Total(rd.166+167+168+172)din care de la: | 17.443.081 | 5.649.144 |
| 18166 | -de la gospodariile populatie (S14) | 13.000 | 8.747 |
| 18167 | -de la societati nefinanciare (S11) | 2.325.056 | 756.630 |
| 18168 | -de la institutiile publice, din care: (rd.169+170+171) | 15.105.025 | 4.883.767 |
| 18171 | -Fonduri de securitate sociala(S1314) | 15.105.025 | 4.883.767 |
| 181711 | -din care: creantele unitatilor sanitare cu paturi fata de Casele de Sanatate | 15.105.025 | 4.883.767 |
| 18176 | I.Creante ale bugetului local (ct.4640000-4970000). Total (rd.177+178+179+183), din care: | 12.267.304 | 10.707.815 |
| 18177 | - de la gospodariile populatie (S14) | 4.906.922 | 4.283.126 |
| 18178 | - de la societati nefinanciare (S11) | 7.360.382 | 6.424.689 |
| 18185 | Total creante (rd.176+184) | 12.267.304 | 10.707.815 |
| 18191 | Sume de primit de la Autoritatea de Certificare / Autoritatile de Management / Agentiile de Plati - FONDURI EXTERNE NERAMBURSABILE POSTADERARE | | |

| COD | DENUMIRE INDICATORI | Sold la inceputul anului | Sold la sfarsitul perioadei |
|-------|---|--------------------------|-----------------------------|
| | (ct.4580301) | 9.137 | |
| 18203 | 1.Sume datorate tertilor reprezentand garantii si cautiuni aflate in conturile institutiilor publice (ct.4280101+4280201+4620101+4620109).Total (rd.204+205+206), din care: | 582.224 | 539.478 |
| 18204 | - salariilor (gospodariile populatiei)(S143) | 11.241 | 8.550 |
| 18205 | - societati nefinanciare (S11) | 570.983 | 530.928 |
| 18286 | Credite pe termen lung primite (contractate, garantate, asimilate,etc) de institutiile publice locale (ct.1620200+1630200+1670201+1670202+1670203+1670209).Total (rd.287+288+289+289.1) din care acordate de: | 8.588.340 | 6.221.858 |
| 18287 | - Societati care accepta depozite, exclusiv banca centrala (S122) | 8.588.340 | 6.221.858 |
| 18290 | Total (in baze cash)(rd.286) | 8.588.340 | 6.221.858 |
| 18320 | Datorii comerciale curente legate de livrari de bunuri si servicii (ct.4010100+4030100+ 4040100+4050100+4080000+4190000+4620101). Total (rd.321+322+326+327) din care catre: | 3.645.753 | 8.034.055 |
| 18321 | -Societati nefinanciare (S11) | 3.645.753 | 8.034.055 |
| 18331 | Datoriile institutiilor publice din administratia locala catre bugete (ct.4310100+4310200+4310300+4310400+4310500+4310600+4310700+4370100+4370200+4370300+4420300+4420801+4440000+4460100+4460200+4480100) | 3.198.320 | 2.456.847 |
| 18332 | Salariile angajatilor (ct.4210000+4230000+4260000+4270100+4270300+4280101) | 3.235.299 | 3.390.213 |
| 18333 | Alte drepturi cuvenite altor categorii de persoane (ct.4260000+4270200+4270300+4290000+4380000) | 198.413 | 228.690 |
| 18335 | Total (rd.331+332+333+334) | 6.632.032 | 6.075.750 |
| 18341 | Avansuri primite de la Autoritatile de Certificare / Autoritatile de Management / Agentiile de Plati - FORNDURI EXTERNE NERAMBURSABILE POSTADERARE SI FONDURI DE LA BUGET(ct.4580501+4580502) | 50.689 | 914.171 |

Conducatorul institutiei

Conducatorul compartimentului
financiar- contabil

CONTUL DE EXECUTIE
VENITURI PROPRII SI SUBVENTII
31.12.2021

| Capi- tol | Sub- capi- tol | Pa- ra- gra- ful | Ar- ti- col | Ali- ne- at | Denumire indicator | Prevederi bugetare initiale | Prevederi bugetare definitive | Drepturi constatate | | Incasari realizate | Stingeri pe alte cai decat incasari | Drepturi constatate de incasat |
|--------------|----------------------|---------------------------|-------------------|-------------------|---|-----------------------------------|-------------------------------------|---------------------|------------------------|-----------------------|---|--------------------------------------|
| | | | | | | | | Total, din care: | din anii precedenti | | | |
| A | | | | | | 1 | 2 | 3=4+5 | | 6 | 7 | 8=3-6-7 |
| B | | | | | | | | 4 | 5 | | | |
| 0 | | | | | TOTAL JUDETEL MURES | | | | | | | |
| 0001 | 10 | | | | TOTAL VENITURI-VENITURI PROPRII,SUBVENTII | 115.591.000 | 114.102.000 | 91.911.641 | 15.105.939 | 76.805.702 | | 15.153.665 |
| 3010 | | | | | VENITURI DIN PROPRIETATE | 1.805.000 | 1.503.000 | 1.231.459 | 738 | 1.230.721 | | 483 |
| | 05 | | | | Venituri din concesiuni si inchirieri | 44.000 | 54.000 | 24.669 | 738 | 23.931 | | 483 |
| | | | | 30 | Alte venituri din concesiuni si inchirieri de catre institutiile publice | 44.000 | 54.000 | 24.669 | 738 | 23.931 | | 483 |
| 3010 | 50 | | | | Alte venituri din proprietate | 1.761.000 | 1.449.000 | 1.206.790 | | 1.206.790 | | |
| 3310 | | | | | VENITURI DIN PRESTARI DE SERVICII SI ALTE ACTIVITATI | 28.083.000 | 27.883.000 | 36.430.650 | 12.082.298 | 24.348.352 | | 11.849.891 |
| | 05 | | | | Taxe si alte venituri in invatamant | 206.000 | 246.000 | 45.995 | | 45.995 | | 727 |
| | 08 | | | | Venituri din prestari de servicii | 230.000 | 230.000 | 277.005 | 7.422 | 269.583 | | 6.877 |
| | 14 | | | | Contributia elevilor si studentilor pentru internate, camine si cantine | 620.000 | 580.000 | 333.133 | 914 | 332.219 | | 9.314 |
| 3310 | 21 | | | | Venituri din contractele incheiate cu casele de asigurari sociale de sanatate | 26.203.000 | 26.003.000 | 34.913.048 | 12.008.962 | 22.904.086 | | |
| 3310 | 30 | | | | Venituri din contractele incheiate cu directiile de sanatate publica din sume alocate dc la bugetul de stat | 824.000 | 824.000 | 861.469 | 65.000 | 796.469 | | |
| 3610 | | | | | DIVERSE VENITURI | 6.000 | 6.000 | 3.622 | | 3.622 | | |
| | 50 | | | | Alte venituri | 6.000 | 6.000 | 3.622 | | 3.622 | | |
| 3710 | | | | | TRANSFERURI VOLUNTARE, ALTELE DECAT SUBVENTIILE | 5.000 | 148.000 | 88.279 | | 88.279 | | |
| 3710 | 01 | | | | Donatii si sponsorizari | 5.000 | 148.000 | 88.279 | | 88.279 | | |

| Capi- tol | Sub- capi- tol | Pa- ra- graf | Gru- pa / Titlu | Ar- ti- col | Ali- ne- at | Denumire indicator | Prevederi bugetare initiale | Prevederi bugetare definitive | Drepturi constatate | | Incasari realizate | Stingeri pe alte cai decat incasari | Drepturi constatate de incasat | |
|--------------|----------------------|--------------------|-----------------------|-------------------|-------------------|---|-----------------------------------|-------------------------------------|---------------------|------------------------|-----------------------|---|--------------------------------------|---------|
| | | | | | | | | | Total, din care: | din anii precedenti | | | | |
| A | | | | | | B | 1 | 2 | 3=4+5 | 4 | 5 | 6 | 7 | 8=3-6-7 |
| 4810 | 01 | | | | | AFERENTE CADRULUI FINANCIAR 2014-2020 | 32.814.000 | 32.813.000 | 3=4+5 | 4 | 5 | 6 | 7 | 8=3-6-7 |
| | | | | | | Fondul European de Dezvoltare Regionala(FEDR) | 32.814.000 | 32.813.000 | | | | | | |
| | | | | | | Sume primite in contul platilor efectuate in anul curent | 32.814.000 | 32.813.000 | | | | | | |

DETALIEREA CHELTUIELILOR
INSTITUTII PUBLICE FINANTATE DIN VENITURI PROPRII
SI SUBVENTII DIN BUGETUL LOCAL

31.12.2021

Pag. 3

| Capi- tol | Sub- capi- tol | Pa- ra- graf | Gru- pa / Titlu | Ar- ti- col | Al- ne- at | Denumire indicator | Credite de angajament | | Credite bugetare | | Angajamente bugetare | Angajamente legale | Plati efectuate | Angajamente legale de platit | Cheltui efectiv | |
|--------------|----------------------|--------------------|-----------------------|-------------------|------------------|--|-----------------------|------------|------------------|-------------|-------------------------|-----------------------|--------------------|------------------------------------|--------------------|----------|
| | | | | | | | initiale | definitive | initiale | definitive | | | | | | |
| | | | | | | B | | 1 | 2 | 3 | 4 | 5 | 6 | 7 | 8-6-7 | 9 |
| | | | | | | A | | | | | | | | | | |
| 0 | | | | | | TOTAL JUDETUL MURES | | | | | | | | | | |
| 5010 | | | | | | TOTAL CHELTUIELI DIN VENITURI PROPRII SI SUBVENTII | | | | 116.161.000 | 114.706.000 | 82.710.898 | 82.710.898 | 76.638.741 | 6.072.157 | 77,5% |
| 5410 | | | | | | ALTE SERVICII PUBLICE GENERALE | | | | 1.377.000 | 1.377.000 | 1.325.092 | 1.325.092 | 1.325.092 | | 1,3% |
| | | | 01 | | | CHELTUIELI CURENTE | | | | 1.377.000 | 1.377.000 | 1.326.439 | 1.326.439 | 1.326.439 | | 1,31 |
| | | | 10 | | | TITLUL I CHELTUIELI DE PERSONAL | | | | 1.139.000 | 1.109.000 | 1.099.399 | 1.099.399 | 1.099.399 | | 1,0% |
| | | | 10 | 01 | | Cheltuieli salariale in bani | | | | 1.114.000 | 1.084.000 | 1.075.302 | 1.075.302 | 1.075.302 | | 1,0% |
| | | | 10 | 01 | 01 | Salarii de baza | | | | 1.051.000 | 1.027.500 | 1.020.829 | 1.020.829 | 1.020.829 | | 1,01 |
| | | | 10 | 01 | 05 | Sporuri pentru conditii de munca | | | | 10.000 | 8.500 | 7.954 | 7.954 | 7.954 | | |
| | | | 10 | 01 | 12 | Indemnizatii platite unor persoane din afara unitatii | | | | 2.000 | | | | | | |
| | | | 10 | 01 | 17 | Indemnizatii de hrana | | | | 51.000 | 48.000 | 46.519 | 46.519 | 46.519 | | |
| | | | 10 | 03 | | Contributii | | | | 25.000 | 25.000 | 24.097 | 24.097 | 24.097 | | |
| | | | 10 | 03 | 07 | Contributia asiguratorie pentru munca | | | | 25.000 | 25.000 | 24.097 | 24.097 | 24.097 | | |
| | | | 20 | | | TITLUL II BUNURI SI SERVICII | | | | 200.000 | 219.000 | 198.830 | 198.830 | 198.830 | | |
| | | | 20 | 01 | | Bunuri si servicii | | | | 168.000 | 179.000 | 173.604 | 173.604 | 173.604 | | |
| | | | 20 | 01 | 01 | Furnituri de birou | | | | 8.000 | 13.000 | 12.899 | 12.899 | 12.899 | | |
| | | | 20 | 01 | 04 | Apa, canal si salubritate | | | | 1.000 | 1.000 | 91 | 91 | 91 | | |
| | | | 20 | 01 | 08 | Posta, telecomunicatii, radio, tv, internet | | | | 8.000 | 8.000 | 6.568 | 6.568 | 6.568 | | |
| | | | 20 | 01 | 09 | Materiale si prestari de servicii cu caracter functional | | | | 15.000 | 12.000 | 10.762 | 10.762 | 10.762 | | |
| | | | 20 | 01 | 30 | Alte bunuri si servicii pentru intretinere si functionare | | | | 136.000 | 145.000 | 143.284 | 143.284 | 143.284 | | |
| | | | 20 | 02 | | Reparatii curente | | | | 10.000 | | | | | | |

| Capi- tol | Sub- capi- tol | Pa- ra- graf | Gr- pa / Titlu | Al- ne- at | Denumire indicator | Credite de angajament | | | Credite bugetare | | Angajamente legale | Plati efectuate | Angajamente legale de platit | Cheltui efectiv |
|--------------|----------------------|--------------------|----------------------|------------------|--|-----------------------|----------|-----------|------------------|----------|-----------------------|--------------------|------------------------------------|--------------------|
| | | | | | | 1 | 2 | 3 | 4 | 5 | | | | |
| | | | | | B | 1 | 2 | 3 | 4 | 5 | 6 | 7 | 8-6-7 | 9 |
| | | | | | recuperate in anul curent (SF) | | | | | | | | | |
| 6510 | | | | | INVATAMANT | 1.221.000 | | 1.221.000 | 1.417.000 | 928.133 | 928.133 | -1.347 | -1.347 | 9 |
| | 01 | | | | CHELTUIELI CURENTE | 1.207.000 | | 1.207.000 | 1.403.000 | 914.761 | 914.761 | 914.761 | 914.761 | 9 |
| | 20 | | | | TITLUL II BUNURI SI SERVICII | 1.192.000 | | 1.192.000 | 1.398.000 | 910.461 | 910.461 | 910.461 | 910.461 | 9 |
| | 20 01 | | | | Bunuri si servicii | 494.000 | | 494.000 | 700.000 | 561.944 | 561.944 | 561.944 | 561.944 | 6 |
| | 20 01 01 | | | | Furnituri de birou | 1.000 | | 1.000 | 1.000 | | | | | |
| | 20 01 02 | | | | Materiale pentru curatenie | 8.000 | | 8.000 | 8.000 | | | | | |
| | 20 01 03 | | | | Incalzit, iluminat si forta motrica | 8.000 | | 8.000 | 8.000 | | | | | |
| | 20 01 04 | | | | Apa, canal si salubritate | 6.000 | | 6.000 | 6.000 | | | | | |
| | 20 01 05 | | | | Carburanti si lubrifianti | 14.000 | | 14.000 | 14.000 | 9.490 | 9.490 | 9.490 | 9.490 | |
| | 20 01 06 | | | | Piese de schimb | 2.000 | | 2.000 | 2.000 | | | | | |
| | 20 01 07 | | | | Transport | 324.000 | | 324.000 | 550.000 | 528.589 | 528.589 | 528.589 | 528.589 | 5 |
| | 20 01 08 | | | | Posta, telecomunicatii, radio, tv, internet | 10.000 | | 10.000 | 10.000 | 9.697 | 9.697 | 9.697 | 9.697 | |
| | 20 01 09 | | | | Materiale si prestari de servicii cu caracter functional | 1.000 | | 1.000 | 1.000 | | | | | |
| | 20 01 30 | | | | Alte bunuri si servicii pentru intretinere si functionare | 120.000 | | 120.000 | 120.000 | 14.168 | 14.168 | 14.168 | 14.168 | 1 |
| | 20 02 | | | | Reparatii curente | 61.000 | | 61.000 | 56.000 | 8.753 | 8.753 | 8.753 | 8.753 | |
| | 20 03 | | | | Hrana | 570.000 | | 570.000 | 570.000 | 326.055 | 326.055 | 326.055 | 326.055 | 3 |
| | 20 03 01 | | | | Hrana pentru oameni | 570.000 | | 570.000 | 570.000 | 326.055 | 326.055 | 326.055 | 326.055 | 3 |
| | 20 04 | | | | Medicamente si materiale sanitare | 2.000 | | 2.000 | 2.000 | 488 | 488 | 488 | 488 | |
| | 20 04 02 | | | | Materiale sanitare | 1.000 | | 1.000 | 1.000 | 75 | 75 | 75 | 75 | |
| | 20 04 04 | | | | Dezinfectanti | 1.000 | | 1.000 | 1.000 | 413 | 413 | 413 | 413 | |
| | 20 05 | | | | Bunuri de natura obiectelor de inventar | 52.000 | | 52.000 | 57.000 | 7.891 | 7.891 | 7.891 | 7.891 | 1 |

| Capi- tol | Sub- capi- tol | Pa- ra- graf | Gru- pa / Tytu- col | Ali- ne- at | Denumire indicator | Credite de angajament | | Credite bugetare | | Angajamente legale | Plati efectuate | Angajamente legale de platit | Cheltui- efectiv | |
|--------------|----------------------|--------------------|------------------------------|-------------------|---|-----------------------|------------|------------------|-------------|-----------------------|--------------------|------------------------------------|---------------------|---|
| | | | | | | initiale | definitive | initiale | definitive | | | | | |
| A | | | | | | 1 | 2 | 3 | 4 | 5 | 6 | 7 | 8-6-7 | 9 |
| | | | 20 05 30 | | B Alte obiecte de inventar | | | 52.000 | 57.000 | 7.891 | 7.891 | 7.891 | 7.891 | 9 |
| | | | 20 06 | | Deplasari, detasari, transferari | | | 2.000 | 2.000 | | | | | 1 |
| | | | 20 06 01 | | Deplasari interne, detasari, transferari | | | 2.000 | 2.000 | | | | | |
| | | | 20 13 | | Pregatire profesionala | | | 2.000 | 2.000 | | | | | |
| | | | 20 30 | | Alte cheltuieli | | | 9.000 | 9.000 | 5.330 | 5.330 | | | |
| | | | 20 30 03 | | Prime de asigurare non-viata | | | 6.000 | 6.000 | 5.330 | 5.330 | | | |
| | | | 20 30 30 | | Alte cheltuieli cu bunuri si servicii | | | 3.000 | 3.000 | | | | | |
| | | | 57 | | TITLUL VIII ASISTENTA SOCIALA | | | 15.000 | 5.000 | 4.300 | 4.300 | | | |
| | | | 57 02 | | Ajutoare sociale | | | 15.000 | 5.000 | 4.300 | 4.300 | | | |
| | | | 57 02 03 | | Tichete de cresa si tichete sociale pentru gradinita | | | 15.000 | 5.000 | 4.300 | 4.300 | | | |
| | | | 70 | | CHELTUIELI DE CAPITAL | | | 14.000 | 14.000 | 13.372 | 13.372 | | | |
| | | | 71 | | TITLUL XIII ACTIVE NEFINANCIARE | | | 14.000 | 14.000 | 13.372 | 13.372 | | | |
| | | | 71 01 | | Active fixe | | | 14.000 | 14.000 | 13.372 | 13.372 | | | |
| | | | 71 01 01 | | Constructii | | | | | | | | | |
| | | | 71 01 02 | | Masini, echipamente si mijloace de transport | | | | | | | | | |
| | | | 71 01 03 | | Mobilier, aparatura birou si alte active corporale | | | 14.000 | 14.000 | 13.372 | 13.372 | | | |
| 6610 | | | | | SANATATE | | | 103.789.000 | 100.646.000 | 69.779.871 | 63.985.701 | 5.794.170 | 64.85 | |
| | | | 01 | | CHELTUIELI CURENTE | | | 102.398.000 | 99.967.000 | 69.477.840 | 63.890.888 | 5.586.952 | 63.55 | |
| | | | 10 | | TITLUL I CHELTUIELI DE PERSONAL | | | 55.886.000 | 52.546.000 | 50.706.810 | 50.706.810 | | 49.47 | |
| | | | 10 01 | | Cheltuieli salariale in bani | | | 54.599.000 | 51.304.000 | 49.529.498 | 49.529.498 | | 48.25 | |
| | | | 10 01 01 | | Salarii de baza | | | 35.861.000 | 34.361.000 | 33.628.972 | 33.628.972 | | 32.46 | |
| | | | 10 01 05 | | Sporuri pentru conditii de munca | | | 12.064.500 | 10.344.500 | 9.992.083 | 9.992.083 | | 9.94 | |

| Capi- tol | Sub- capi- tol | Pa- ra- graf | Gru- pa / Titlu | Ar- ti- col | Ali- ne- at | Denumire indicator | Credite de angajament | | Credite bugetare | | Angajamente bugetare | Angajamente legale | Plati efectuate | Angajamente legale de platit | Cheltui- efectiv |
|--------------|----------------------|--------------------|-----------------------|-------------------|-------------------|--|-----------------------|------------|------------------|------------|-------------------------|-----------------------|--------------------|------------------------------------|---------------------|
| | | | | | | | initiale | definitive | initiale | definitive | | | | | |
| A | | | | | | B | 1 | 2 | 3 | 4 | 5 | 6 | 7 | 8=6-7 | 9 |
| | | | | | | intretinere si functionare | | | 596.000 | 615.000 | 613.019 | 613.019 | 404.921 | 208.098 | 31 |
| | 20 | 02 | | | | Reparatii curente | | | 300.000 | 100.000 | | | | | |
| | 20 | 03 | | | | Hrana | | | 530.000 | 480.000 | 405.681 | 405.681 | 352.615 | 53.066 | 34 |
| | 20 | 03 | 01 | | | Hrana pentru oameni | | | 530.000 | 480.000 | 405.681 | 405.681 | 352.615 | 53.066 | 34 |
| | 20 | 04 | | | | Medicamente si materiale sanitare | | | 7.916.000 | 8.279.000 | 8.254.439 | 8.254.439 | 8.155.540 | 98.899 | 9.24 |
| | 20 | 04 | 01 | | | Medicamente | | | 1.708.000 | 2.222.000 | 2.221.350 | 2.221.350 | 2.218.843 | 2.507 | 3.51 |
| | 20 | 04 | 02 | | | Materiale sanitare | | | 5.051.000 | 5.132.000 | 5.109.843 | 5.109.843 | 5.058.577 | 51.266 | 4.61 |
| | 20 | 04 | 03 | | | Reactivi | | | 500.000 | 620.000 | 620.000 | 620.000 | 609.861 | 10.139 | 61 |
| | 20 | 04 | 04 | | | Dezinfectanti | | | 657.000 | 305.000 | 303.246 | 303.246 | 268.259 | 34.987 | 30 |
| | 20 | 05 | | | | Bunuri de natura obiectelor de inventar | | | 515.000 | 448.000 | 338.184 | 338.184 | 314.268 | 23.916 | 1 |
| | 20 | 05 | 01 | | | Uniforme si echipament | | | 10.000 | 18.000 | 4.993 | 4.993 | 4.108 | 885 | 1 |
| | 20 | 05 | 03 | | | Lenjerie si accesorii de pat | | | 20.000 | 34.000 | 30.773 | 30.773 | 23.562 | 7.211 | 1 |
| | 20 | 05 | 30 | | | Alte obiecte de inventar | | | 485.000 | 396.000 | 302.418 | 302.418 | 286.598 | 15.820 | 1 |
| | 20 | 06 | | | | Deplasari, detasari, transferari | | | 46.000 | 37.000 | 27.734 | 27.734 | 27.000 | 734 | 1 |
| | 20 | 06 | 01 | | | Deplasari interne, detasari, transferari | | | 46.000 | 37.000 | 27.734 | 27.734 | 27.000 | 734 | 1 |
| | 20 | 09 | | | | Materiale de laborator | | | 120.000 | 95.000 | 67.501 | 67.501 | 59.491 | 8.010 | 1 |
| | 20 | 11 | | | | Carti, publicatii si materiale documentare | | | 7.000 | 5.000 | 725 | 725 | 725 | | 1 |
| | 20 | 12 | | | | Consultanta si expertiza | | | 160.000 | 62.000 | 17.490 | 17.490 | 17.490 | | 1 |
| | 20 | 13 | | | | Pregatire profesionala | | | 60.000 | 30.000 | 36.323 | 36.323 | 32.448 | 3.875 | 1 |
| | 20 | 14 | | | | Protectia muncii | | | 58.000 | 48.000 | 36.323 | 36.323 | 32.448 | 3.875 | 1 |
| | 20 | 30 | | | | Alte cheltuieli | | | 152.000 | 135.000 | 120.572 | 120.572 | 111.893 | 8.679 | 11 |
| | 20 | 30 | 01 | | | Reclama si publicitate | | | 31.000 | 44.000 | 32.217 | 32.217 | 24.601 | 7.616 | 1 |
| | 20 | 30 | 04 | | | Chirii | | | 21.000 | 21.000 | 18.355 | 18.355 | 17.293 | 1.062 | 1 |
| | 20 | 30 | 30 | | | Alte cheltuieli cu bunuri si servicii | | | 100.000 | 70.000 | 70.000 | 70.000 | 69.999 | 1 | 1 |

| Capi- tol | Sub- capi- tol | Pa- ra- graf | Gr- pa / Titlu | Ar- fi- col | Al- ne- at | Denumire indicator | Credite de angajament | | Credite bugetare | | Angajamente legale | Angajamente legale de platit | Plati efectuate | Angajamente legale | Angajamente bugetare | 6 | 7 | 8-6-7 | Cheltui efectiv | |
|--------------|----------------------|--------------------|----------------------|-------------------|------------------|--|-----------------------|------------|------------------|------------|-----------------------|------------------------------------|--------------------|-----------------------|-------------------------|------------|---|-------|--------------------|-----|
| | | | | | | | initiale | definitive | initiale | definitive | | | | | | | | | | |
| A | | | | | | B | 1 | 2 | 3 | 4 | 5 | 6 | 7 | 8-6-7 | 9 | | | | | |
| 58 | | | | | | TITLUL X PROIECTE CU FINANTARE DIN FONDURI EXTERNE NERAMBURSABILE CADRULUI FINANCIAR 2014-2020 | | | 32.855.000 | 32.855.000 | 4.712.608 | 4.712.608 | | 4.712.608 | | | | | | |
| 58 | 01 | | | | | Programe din Fondul European de Dezvoltare Regionala (FEDR) | | | 32.855.000 | 32.855.000 | 4.712.608 | 4.712.608 | | 4.712.608 | | | | | | |
| 58 | 01 | 02 | | | | Finantarea externa nerambursabila | | | 32.814.000 | 32.814.000 | 4.712.608 | 4.712.608 | | 4.712.608 | | | | | | |
| 58 | 01 | 03 | | | | Cheltuieli neeligibile | | | 41.000 | 41.000 | | | | | | | | | | |
| 59 | | | | | | TITLUL XI ALTE CHELTUIELI | | | 320.000 | 270.000 | 250.373 | 250.373 | | 250.373 | | 250.373 | | | | 2 |
| 59 | 40 | | | | | Sume aferente persoanelor cu handicap neincadrate | | | 320.000 | 270.000 | 250.373 | 250.373 | | 250.373 | | 250.373 | | | | 2 |
| 70 | | | | | | CHELTUIELI DE CAPITAL | | | 1.612.000 | 1.754.000 | 1.389.928 | 1.389.928 | | 1.389.928 | | 1.182.710 | | | | 1.3 |
| 71 | | | | | | TITLUL XIII ACTIVE NEFINANCIARE | | | 1.612.000 | 1.754.000 | 1.389.928 | 1.389.928 | | 1.389.928 | | 1.182.710 | | | | 1.3 |
| 71 | 01 | | | | | Active fixe | | | 1.612.000 | 1.754.000 | 1.389.928 | 1.389.928 | | 1.389.928 | | 1.182.710 | | | | 1.3 |
| 71 | 01 | 01 | | | | Constructii | | | 1.312.000 | 1.472.000 | 1.108.193 | 1.108.193 | | 1.108.193 | | 967.762 | | | | 1.2 |
| 71 | 01 | 02 | | | | Masini, echipamente si mijloace de transport | | | 206.000 | | | | | | | | | | | |
| 71 | 01 | 03 | | | | Mobilier, aparatura birotica si alte active corporale | | | | 198.000 | 198.000 | 198.000 | | 198.000 | | 131.213 | | | | |
| 71 | 01 | 30 | | | | Alte active fixe (inclusiv reparatii capitale) | | | 94.000 | 84.000 | 83.735 | 83.735 | | 83.735 | | 83.735 | | | | |
| 84 | | | | | | PLATI EFECTUATE IN ANII PRECEDENTI SI RECUPERATE IN ANUL CURENT | | | -221.000 | -1.075.000 | -1.087.897 | -1.087.897 | | -1.087.897 | | -1.087.897 | | | | |
| 85 | | | | | | Titlul XIX PLATI EFECTUATE IN ANII PRECEDENTI SI RECUPERATE IN ANUL CURENT | | | -221.000 | -1.075.000 | -1.087.897 | -1.087.897 | | -1.087.897 | | -1.087.897 | | | | |

| Capi- tol | Sub- capi- tol | Pa- ra- graf | Gru- pa / Titlu | Ar- fi- col | Ali- ne- at | Denumire indicator | Credite de angajament | | Credite bugetare | | Angajamente bugetare | Angajamente legale | Plati efectuate | Angajamente legale de platit | Cheltui- efectiv |
|--------------|----------------------|--------------------|-----------------------|-------------------|-------------------|--|-----------------------|------------|------------------|------------|-------------------------|-----------------------|--------------------|------------------------------------|---------------------|
| | | | | | | | initiale | definitive | initiale | definitive | | | | | |
| A | | | | | | | 1 | 2 | 3 | 4 | 5 | 6 | 7 | 8=6-7 | 9 |
| B | | | | | | | | | | | | | | | |
| 6710 | 85 | 01 | | | | Plati efectuate in anii precedenti si recuperate in anul curent | | | -221.000 | -1.075.000 | -1.087.897 | -1.087.897 | -1.087.897 | | |
| | 85 | 01 | 01 | | | Plati efectuate in anii precedenti si recuperate in anul curent (SF) | | | -221.000 | -812.000 | -824.381 | -824.381 | -824.381 | | |
| | 85 | 01 | 02 | | | Plati efectuate in anii precedenti si recuperate in anul curent (SD) | | | | -263.000 | -263.516 | -263.516 | -263.516 | | |
| | 01 | | | | | CULTURA, RECREERE SI RELIGIE | | | 3.245.000 | 3.323.000 | 2.832.743 | 2.832.743 | 2.554.756 | 277.987 | 2.54 |
| | 10 | | | | | CHELTUIELI CURENTE | | | 2.910.000 | 2.960.000 | 2.544.116 | 2.544.116 | 2.537.286 | 6.830 | 2.54 |
| | 10 | 01 | | | | TITLUL I CHELTUIELI DE PERSONAL | | | 1.758.000 | 1.812.000 | 1.807.284 | 1.807.284 | 1.807.284 | | 1.80 |
| | 10 | 01 | 01 | | | Cheltuieli salariale in bani | | | 1.707.000 | 1.788.000 | 1.783.665 | 1.783.665 | 1.783.665 | | 1.71 |
| | 10 | 01 | 01 | | | Salarii de baza | | | 1.040.000 | 1.025.000 | 1.023.624 | 1.023.624 | 1.023.624 | | 1.01 |
| | 10 | 01 | 12 | | | Indemnizatii platite unor persoane din afara unitatii | | | 591.000 | 700.000 | 699.302 | 699.302 | 699.302 | | 61 |
| | 10 | 01 | 13 | | | Drepturi de delegare | | | 1.000 | | | | | | |
| | 10 | 01 | 17 | | | Indemnizatii de hrana | | | 75.000 | 63.000 | 60.739 | 60.739 | 60.739 | | |
| | 10 | 02 | | | | Cheltuieli salariale in natura | | | 22.000 | | | | | | |
| | 10 | 02 | 06 | | | Vouchere de vacanta | | | 22.000 | | | | | | |
| | 10 | 03 | | | | Contributii | | | 29.000 | 24.000 | 23.619 | 23.619 | 23.619 | | |
| | 10 | 03 | 07 | | | Contributia asiguratorie pentru munca | | | 29.000 | 24.000 | 23.619 | 23.619 | 23.619 | | |
| | 20 | | | | | TITLUL II BUNURI SI SERVICII | | | 1.152.000 | 1.148.000 | 736.832 | 736.832 | 730.002 | 6.830 | 71 |
| | 20 | 01 | | | | Bunuri si servicii | | | 540.000 | 553.000 | 432.356 | 432.356 | 425.526 | 6.830 | 41 |
| | 20 | 01 | 01 | | | Furnituri de birou | | | 3.000 | 3.000 | 2.992 | 2.992 | 2.992 | | |
| | 20 | 01 | 02 | | | Materiale pentru curatenie | | | 7.000 | 8.000 | 7.991 | 7.991 | 7.991 | | |
| | 20 | 01 | 03 | | | Incalzit, iluminat si forta motrica | | | 166.000 | 175.000 | 130.053 | 130.053 | 130.053 | | |
| | 20 | 01 | 04 | | | Apa, canal si salubritate | | | 17.000 | 28.000 | 23.821 | 23.821 | 23.821 | | |

| Capi- tol | Sub- capi- tol | Pa- ra- graf | Gru- pa / Titlu | Ar- ti- col | Ali- ne- at | Denumire indicator | Credite de angajament | | Credite bugetare | | Angajamente bugetare | Angajamente legale | Plati efectuate | Angajamente legale de platit | Cheltui efectiv |
|--------------|----------------------|--------------------|-----------------------|-------------------|-------------------|--|-----------------------|------------|------------------|------------|-------------------------|-----------------------|--------------------|------------------------------------|--------------------|
| | | | | | | | initiale | definitive | initiale | definitive | | | | | |
| A | | | | | | | 1 | 2 | 3 | 4 | 5 | 6 | 7 | 8=6-7 | 9 |
| | | | 20 | 01 | 07 | Transport | | | 12.000 | 20.000 | 18.806 | 18.806 | 18.806 | 18.806 | 1 |
| | | | 20 | 01 | 08 | Posta, telecomunicatii, radio, tv, internet | | | 15.000 | 14.000 | 11.453 | 11.453 | 11.453 | 11.453 | 1 |
| | | | 20 | 01 | 09 | Materiale si prestari de servicii cu caracter functional | | | 107.000 | 99.000 | 64.510 | 64.510 | 64.510 | 64.510 | 1 |
| | | | 20 | 01 | 30 | Alte bunuri si servicii pentru intretinere si functionare | | | 213.000 | 206.000 | 172.730 | 172.730 | 172.730 | 172.730 | 1 |
| | | | 20 | 02 | | Reparatii curente | | | 460.000 | 435.000 | 160.478 | 160.478 | 160.478 | 160.478 | 1 |
| | | | 20 | 03 | | Hrana | | | 29.000 | 37.000 | 35.106 | 35.106 | 35.106 | 35.106 | 1 |
| | | | 20 | 03 | 01 | Hrana pentru oameni | | | 29.000 | 37.000 | 35.106 | 35.106 | 35.106 | 35.106 | 1 |
| | | | 20 | 04 | | Medicamente si materiale sanitare | | | 5.000 | 5.000 | 3.866 | 3.866 | 3.866 | 3.866 | 1 |
| | | | 20 | 04 | 01 | Medicamente | | | 5.000 | 5.000 | 3.866 | 3.866 | 3.866 | 3.866 | 1 |
| | | | 20 | 05 | | Bunuri de natura obiectelor de inventar | | | 24.000 | 24.000 | 17.454 | 17.454 | 17.454 | 17.454 | 1 |
| | | | 20 | 05 | 01 | Uniforme si echipament | | | 8.000 | 8.000 | 7.965 | 7.965 | 7.965 | 7.965 | 1 |
| | | | 20 | 05 | 30 | Alte obiecte de inventar | | | 16.000 | 16.000 | 9.489 | 9.489 | 9.489 | 9.489 | 1 |
| | | | 20 | 06 | | Deplasari, detasari, transferari | | | 55.000 | 53.000 | 48.874 | 48.874 | 48.874 | 48.874 | 1 |
| | | | 20 | 06 | 01 | Deplasari interne, detasari, transferari | | | 55.000 | 53.000 | 48.874 | 48.874 | 48.874 | 48.874 | 1 |
| | | | 20 | 11 | | Carti, publicatii si materiale documentare | | | 15.000 | 15.000 | 14.248 | 14.248 | 14.248 | 14.248 | 1 |
| | | | 20 | 30 | | Alte cheltuieli | | | 24.000 | 26.000 | 24.450 | 24.450 | 24.450 | 24.450 | 1 |
| | | | 20 | 30 | 03 | Prime de asigurare non-viata | | | 1.000 | 1.000 | | | | | 1 |
| | | | 20 | 30 | 04 | Chirii | | | 23.000 | 25.000 | 24.450 | 24.450 | 24.450 | 24.450 | 1 |
| | | | 70 | | | CHELTUIELI DE CAPITAL | | | 337.000 | 365.000 | 290.832 | 290.832 | 290.832 | 290.832 | 1 |
| | | | 71 | | | TITLUL XIII ACTIVE NEFINANCIARE | | | 337.000 | 365.000 | 290.832 | 290.832 | 290.832 | 290.832 | 1 |
| | | | 71 | 01 | | Active fixe | | | 337.000 | 365.000 | 290.832 | 290.832 | 290.832 | 290.832 | 1 |


| Capi- tol | Sub- capi- tol | Pa- ra- graf | Gru- pa / Titlu | Ar- ti- col | Ali- ne- at | Denumire indicator | Credite de angajament | | Credite bugetare | | Angajamente legale | Plati efectuate | Angajamente legale de platit | Cheltui- efectiv | |
|--------------|----------------------|--------------------|-----------------------|-------------------|-------------------|--|-----------------------|------------|------------------|------------|-----------------------|--------------------|------------------------------------|---------------------|-----------|
| | | | | | | | initiale | definitive | initiale | definitive | | | | | |
| A | | | | | | B | 1 | 2 | 3 | 4 | 5 | 6 | 7 | 8=6-7 | 9 |
| | | | 71 | 01 | 30 | Alte active fixe (inclusiv reparatii capitale) | | | 337.000 | 365.000 | 290.832 | 19.675 | 271.157 | | |
| | | | 84 | | | PLATI EFECTUATE IN ANII PRECEDENTI SI RECUPERATE IN ANUL CURENT | | | -2.000 | -2.000 | -2.205 | -2.205 | | | |
| | | | 85 | | | Titlul XIX PLATI EFECTUATE IN ANII PRECEDENTI SI RECUPERATE IN ANUL CURENT | | | -2.000 | -2.000 | -2.205 | -2.205 | | | |
| | | | 85 | 01 | | Plati efectuate in anii precedenti si recuperate in anul curent | | | -2.000 | -2.000 | -2.205 | -2.205 | | | |
| | | | 85 | 01 | 01 | Plati efectuate in anii precedenti si recuperate in anul curent (SF) | | | -2.000 | -2.000 | -2.205 | -2.205 | | | |
| 6810 | | | 01 | | | ASIGURARI SI ASISTENTA SOCIALA | | | 6.400.000 | 7.834.000 | 7.757.901 | 7.757.901 | | | 7.757.901 |
| | | | 10 | | | CHELTUIELI CURENTE | | | 6.411.000 | 7.848.000 | 7.773.682 | 7.773.682 | | | 7.773.682 |
| | | | 10 | 01 | | TITLUL I CHELTUIELI DE PERSONAL | | | 2.454.000 | 2.740.000 | 2.724.798 | 2.724.798 | | | 2.724.798 |
| | | | 10 | 01 | | Cheltuieli salariale in bani | | | 2.403.000 | 2.679.600 | 2.664.850 | 2.664.850 | | | 2.664.850 |
| | | | 10 | 01 | 01 | Salarii de baza | | | 2.098.000 | 2.317.100 | 2.307.430 | 2.307.430 | | | 2.307.430 |
| | | | 10 | 01 | 05 | Sporuri pentru conditii de munca | | | 78.000 | 94.500 | 92.860 | 92.860 | | | 92.860 |
| | | | 10 | 01 | 17 | Indemnizatii de hrana | | | 227.000 | 268.000 | 264.560 | 264.560 | | | 264.560 |
| | | | 10 | 03 | | Contributii | | | 51.000 | 60.400 | 59.948 | 59.948 | | | 59.948 |
| | | | 10 | 03 | 07 | Contributia asiguratorie pentru munca | | | 51.000 | 60.400 | 59.948 | 59.948 | | | 59.948 |
| | | | 20 | | | TITLUL II BUNURI SI SERVICII | | | 1.726.000 | 2.288.000 | 2.241.622 | 2.241.622 | | | 2.241.622 |
| | | | 20 | 01 | | Bunuri si servicii | | | 1.154.000 | 1.507.000 | 1.499.420 | 1.499.420 | | | 1.499.420 |
| | | | 20 | 01 | 01 | Furnituri de birou | | | 1.000 | 1.000 | 148 | 148 | | | 148 |
| | | | 20 | 01 | 02 | Materiale pentru curatenie | | | 1.000 | 1.000 | 359 | 359 | | | 359 |
| | | | 20 | 01 | 04 | Apa, canal si salubritate | | | 2.000 | 2.000 | 1.989 | 1.989 | | | 1.989 |

| Capi- tol | Sub- capi- tol | Pa- ra- graf | Gru- pa / Titlu | Ar- ti- col | Ali- ne- at | Denumire indicator | Credite de angajament | | Credite bugetare | | Angajamente bugetare | Angajamente legale | Plati efectuate | Angajamente legale de platit | Cheltui- efectiv |
|--------------|----------------------|--------------------|-----------------------|-------------------|-------------------|---|-----------------------|----------|------------------|-----------|-------------------------|-----------------------|--------------------|------------------------------------|---------------------|
| | | | | | | | 1 | 2 | 3 | 4 | | | | | |
| | | | A | | | B | 1 | 2 | 3 | 4 | 5 | 6 | 7 | 8=6-7 | 9 |
| | | | 20 | 01 | 07 | Transport | 1.145.000 | | 1.499.000 | 1.494.548 | 1.494.548 | 1.494.548 | 1.494.548 | | 1.49 |
| | | | 20 | 01 | 08 | Posta, telecomunicatii, radio, tv, internet | 2.000 | | 2.000 | | 1.290 | 1.290 | 1.290 | | |
| | | | 20 | 01 | 09 | Materiale si prestari de servicii cu caracter functional | 1.000 | | 1.000 | | 545 | 545 | 545 | | |
| | | | 20 | 01 | 30 | Alte bunuri si servicii pentru intretinere si functionare | 2.000 | | 1.000 | | 541 | 541 | 541 | | |
| | | | 20 | 03 | | Hrana | 27.000 | | 30.000 | | 28.563 | 28.563 | 28.563 | | |
| | | | 20 | 03 | 01 | Hrana pentru oameni | 27.000 | | 30.000 | | 28.563 | 28.563 | 28.563 | | |
| | | | 20 | 04 | | Medicamente si materiale sanitare | 3.000 | | 1.000 | | 395 | 395 | 395 | | |
| | | | 20 | 04 | 01 | Medicamente | 1.000 | | 1.000 | | 395 | 395 | 395 | | |
| | | | 20 | 04 | 02 | Materiale sanitare | 1.000 | | 1.000 | | 395 | 395 | 395 | | |
| | | | 20 | 04 | 04 | Dezinfectanti | 1.000 | | 1.000 | | 395 | 395 | 395 | | |
| | | | 20 | 05 | | Bunuri de natura obiectelor de inventar | | | 1.000 | | 240 | 240 | 240 | | |
| | | | 20 | 05 | 30 | Alte obiecte de inventar | | | 1.000 | | 240 | 240 | 240 | | |
| | | | 20 | 13 | | Pregatire profesionala | 26.000 | | 25.000 | | 24.375 | 24.375 | 24.375 | | |
| | | | 20 | 19 | | Contributii ale administratiei publice locale la realizarea unor lucrari si servicii de interes public local, in baza unor conventii sau contracte de asociere | | | | | 688.629 | 688.629 | 688.629 | | 68 |
| | | | 57 | 02 | | TITLUL VIII ASISTENTA SOCIALA | 2.231.000 | | 2.820.000 | | 2.807.262 | 2.807.262 | 2.807.262 | | 2.81 |
| | | | 57 | 02 | | Ajutoare sociale | 2.231.000 | | 2.820.000 | | 2.807.262 | 2.807.262 | 2.807.262 | | 2.81 |
| | | | 57 | 02 | 01 | Ajutoare sociale in numerar | 2.231.000 | | 2.820.000 | | 2.807.262 | 2.807.262 | 2.807.262 | | 2.81 |
| | | | 84 | | | PLATI EFECTUATE IN ANII PRECEDENTI SI RECUPERATE IN ANUL CURENT | -11.000 | | -14.000 | | -15.781 | -15.781 | -15.781 | | |

| Capi- tol | Sub- capi- tol | Pa- ra- graf | Ar- fi- col | Ali- at | Denumire indicator | Credite de angajament | | Credite bugetare | | Angajamente legale | Plati efectuate | Angajamente legale de platit | Cheltui- efectiv | |
|--------------|----------------------|--------------------|-------------------|------------|--|-----------------------|------------|------------------|------------|-----------------------|--------------------|------------------------------------|---------------------|---|
| | | | | | | initiale | definitive | initiale | definitive | | | | | |
| A | | | | | B | 1 | 2 | 3 | 4 | 5 | 6 | 7 | 8=6-7 | 9 |
| | 85 | | | | TITLUL XIX PLATI EFECTUATE IN ANII PRECEDENTI SI RECUPERATE IN ANUL CURENT | | | | | | | | | |
| | 85 | 01 | | | Plati efectuate in anii precedenti si recuperate in anul curent | | | -11.000 | -14.000 | -15.781 | -15.781 | -15.781 | | |
| | 85 | 01 | 01 | | Plati efectuate in anii precedenti si recuperate in anul curent (SF) | | | -11.000 | -14.000 | -15.781 | -15.781 | -15.781 | | |
| 8010 | | | | | ACTIUNI GENERALE ECONOMICE, SI DE MUNCA | | | 129.000 | 129.000 | 87.158 | 87.158 | 87.158 | | |
| | 01 | | | | CHELTUIELI CURENTE | | | 91.000 | 91.000 | 87.158 | 87.158 | 87.158 | | |
| | 10 | | | | TITLUL I CHELTUIELI DE PERSONAL | | | 75.000 | 75.000 | 74.602 | 74.602 | 74.602 | | |
| | 10 | 01 | | | Chehuieli salariale in bani | | | 73.000 | 73.000 | 72.961 | 72.961 | 72.961 | | |
| | 10 | 01 | 01 | | Salarii de baza | | | 69.000 | 69.000 | 68.976 | 68.976 | 68.976 | | |
| | 10 | 01 | 17 | | Indemnizatii de hrana | | | 4.000 | 4.000 | 3.985 | 3.985 | 3.985 | | |
| | 10 | 03 | | | Contributii | | | 2.000 | 2.000 | 1.641 | 1.641 | 1.641 | | |
| | 10 | 03 | 07 | | Contributia asiguratorie pentru munca | | | 2.000 | 2.000 | 1.641 | 1.641 | 1.641 | | |
| | 20 | | | | TITLUL II BUNURI SI SERVICII | | | 16.000 | 16.000 | 12.556 | 12.556 | 12.556 | | |
| | 20 | 01 | | | Bunuri si servicii | | | 15.000 | 15.000 | 12.556 | 12.556 | 12.556 | | |
| | 20 | 01 | 08 | | Posta, telecomunicatii, radio, tv, internet | | | 1.000 | 1.000 | 940 | 940 | 940 | | |
| | 20 | 01 | 30 | | Alte bunuri si servicii pentru intretinere si functionare | | | 14.000 | 14.000 | 11.616 | 11.616 | 11.616 | | |
| | 20 | 06 | | | Deplasari, detasari, transferari | | | 1.000 | 1.000 | | | | | |
| | 20 | 06 | 01 | | Deplasari interne, detasari, transferari | | | 1.000 | 1.000 | | | | | |
| | 70 | | | | CHELTUIELI DE CAPITAL | | | 38.000 | 38.000 | | | | | |

| Capi- tol | Sub- capi- tol | Pa- ra- graf | Gr- pa / Titlu | Ar- ti- col | Ali- ne- at | Denumire indicator | Credite de angajament | | Credite bugetare | | Angajamente legale | Plati efectuate | Angajamente legale de platit | Cheltui- e efectiv | |
|--------------|----------------------|--------------------|----------------------|-------------------|-------------------|---|-----------------------|------------|------------------|------------|-----------------------|--------------------|------------------------------------|-----------------------|---|
| | | | | | | | initiale | definitive | initiale | definitive | | | | | |
| A | | | | | | B | 1 | 2 | 3 | 4 | 5 | 6 | 7 | 8=6-7 | 9 |
| | | | | | | TITLUL XIII ACTIVE NEFINANCIARE | | | | | | | | | |
| | | | | | | Active fixe | | | 38.000 | 38.000 | | | | | |
| | | | | | | Alte active fixe (inclusiv reparatii capitale) | | | 38.000 | 38.000 | | | | | |
| | | | | | | | | | | | | | | | |

Conducatorul institutiei,
financiar-contabil



[Handwritten signature]